

Regiongemensam elevenkät 2023

**Skolrapport för:
Ellen Keyskolan
Åk 5**

Innehållsförteckning



GÖTEBORGS
REGIONEN



ENKÄTFABRIKEN

Om undersökningen

Förklaring prioriteringsmatris

Bakgrundsfrågor

Frågeområden

Jämförelse frågeområden

Frågeområden per kön

Jämförelsevärde per frågeområde

Resultat per fråga och prioriteringsmatriser

Frågeområde per enhet

Frekvenstabeller

Om undersökningen



GÖTEBORGS
REGIONEN



Bakgrund

Göteborgsregionens medlemskommuner har sedan 2011 haft möjlighet att genomföra regiongemensamma elevenkäter. I den gemensamma undersökningen ingår åk 2, åk 5, åk 8 eller åk 9, gymnasiet åk 2, grundsärskola och gymnasiesärskola. Årskurs 2 i grundskolan är obligatoriskt att mäta för alla kommuner. Nytt för år 2023 är dels att ett nytt frågeunderlag för årskurs 2 har tagits fram, samt att indexvärden redovisas på skala 0-10 likt i Skolinspektionens enkät. Tidigare var skalan 0-100. I Göteborgs kommun har undersökningen genomförts i åk 2, 5 och 8 i grundskolan, år 2 i gymnasiet, i grund- och gymnasiesärskola samt i IM år 1-3.

I årets undersökning är det kommunerna Ale, Alingsås, Göteborg, Kungälv, Lerum och Partille som genomför undersökningen i årskurs 5.

Metod

Undersökningen genomfördes mellan 20 februari och 24 mars. Svartsinsamlingen har skett under lektionstid genom en webbenkät. Eleven kunde välja om hen ville ha symbolstöd i enkäten eller inte. Inloggningskort har skickats ut via post till skolorna och varje elev har fått en unik kod för genomförandet.

Redovisning och beräkningar

Frågornas svarsalternativ är en fyr- eller femgradig skala och ett Vet inte-alternativ. Skalan skiljer sig åt i olika frågor men kan t.ex. vara Alltid – Aldrig eller Mycket bra – Mycket dåligt. För varje fråga redovisas svarsandelar och ett beräknat indexvärde där det bästa alternativet ges 10 poäng och det sämsta alternativet ges 0 poäng. Indexvärdet kan alltså anta värdet 0-10. I de fall det går redovisas även indexvärde bakåt i tiden. Maskinella avrundningar förekommer i rapporten.

För att säkra respondenternas anonymitet redovisas inga frågor där antalet svarande är färre än sju. I de fall då det är färre än sju svarande visas en asterisk i tabellerna och graferna lämnas tomma.

Om undersökningen



GÖTEBORGS
REGIONEN



ENKÄTFABRIKEN

Svarsfrekvens

Rapporten gäller **Ellen Keyskolan** och bygger på svar från **35** elever av **37** vilket ger en svarsfrekvens om **95%**.

Prioriteringsmatris



GÖTEBORGS
REGIONEN



ENKÄTFABRIKEN



Genom att mäta sambandet mellan olika frågor i undersökningen och den generella nöjdheten skapas en bild av vad som har störst effekt på elevernas generella uppfattning och nöjdheten med skolan och vad som därför är viktigast att prioritera i ett förändringsarbete.

Matrisen är indelad i fyra olika fält. I det blå fältet finns de frågor med hög nöjdhet men låg påverkan på den generella nöjdheten. Dessa bör man sträva efter att bevara på en god nivå men de är inte högst prioriterade. Det gula fältet inrymmer de frågor som har låg nöjdhet men liten påverkan på den generella nöjdheten. Dessa bör man sträva efter att förbättra men de är inte högst prioriterade.

Det gröna fältet är värden med hög nöjdhet och hög påverkan på den generella nöjdheten. Dessa värden bör man prioritera att bevara på en god nivå alternativt utveckla för att höja nöjdheten ytterligare. Det orangea fältet inrymmer frågor med låg nöjdhet och stor påverkan på den generella nöjdheten. Det är dessa som bör ges högst prioritet i kommande förändringsarbete.

Prioriteringsmatriser visas enbart för de rapporter där antal svarande är 30 elever eller fler.

Bakgrundsfrågor

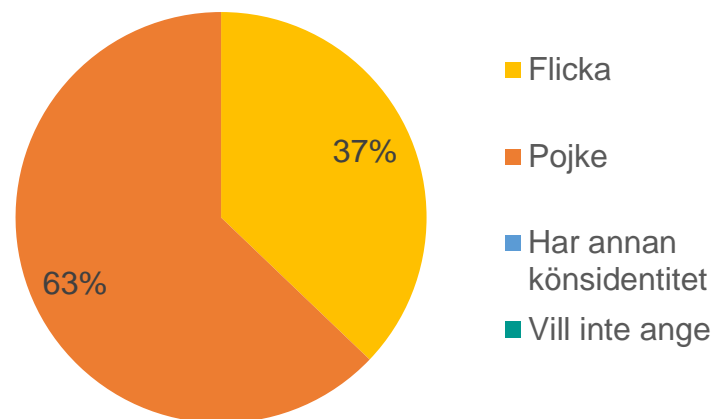


GÖTEBORGS
REGIONEN



ENKÄTFABRIKEN

Jag är ...



Frågeområden



GÖTEBORGS
REGIONEN



ENKÄTFABRIKEN

Nedan visas vilka frågor som ingår i respektive frågeområde.

Trygghet

Känner du dig rädd för andra elever i skolan?
Känner du dig rädd för någon lärare eller annan vuxen i skolan?
Känner du dig trygg i skolan?

Bemötande - elever

Hur tycker du att eleverna bemöter varandra i skolan?
Hur tycker du att eleverna bemöter vuxna i skolan?
Känner du att du kan vara dig själv i skolan?

Förhindra kränkningar

Tycker du att de vuxna i skolan har koll på vad som händer på rasterna?
Litar du på att de vuxna i skolan gör tillräckligt om någon elev blir illa behandlad?

Bemötande - lärare

Känner du dig orättvist behandlad av någon lärare eller annan vuxen i skolan?
Tycker du att lärarna behandlar alla elever lika oavsett om de är flickor, pojkar eller har annan könsidentitet?

Studiero

Hur ofta är det arbetsro på lektionerna?
Hur ofta är det så stökigt på lektionerna att du har svårt att koncentrera dig?

Information om utbildningen

Hur ofta förklarar lärarna vad du ska göra på lektionerna så att du förstår?
Tycker du att lärarna förklarar vad du behöver kunna för att nå kunskapskraven?
Tycker du att du får veta hur det går för dig i skolarbetet?
Tycker du att utvecklingssamtalet är till hjälp för dig i skolarbetet?

Elevhälsan

Hur lätt eller svårt är det att få hjälp av elevhälsan till exempel skolsköterskan?
Känner du att det finns någon vuxen i skolan som bryr sig om hur du mår?

Inflytande

Hur mycket tycker du att ni elever får vara med och påverka hur ni ska arbeta på lektionerna?
Hur mycket tycker du att de vuxna i skolan lyssnar på förslag från eleverna till exempel från klassråd eller elevråd?

Frågeområden



GÖTEBORGS
REGIONEN



ENKÄTFABRIKEN

Nedan visas vilka frågor som ingår i respektive frågeområde.

Stimulans

Hur ofta får lärarna dig att bli intresserad av skolarbetet?
Tycker du att lärarna varierar lektionerna så att ni får arbeta på olika sätt?

Hur ofta tycker du att skolarbetet är för lätt?
Tycker du att lärarna får dig att tro på dig själv i skolarbetet?

Stöd

Hur ofta får du den hjälp du behöver under lektionerna?
Hur ofta tycker du att skolarbetet är för svårt?
Tycker du att du får den hjälp du behöver från skolan för att klara skolarbetet?

Kritiskt tänkande

Hur mycket pratar lärarna om att allt man hör och läser, till exempel på internet, inte behöver vara sant (källkritik)?
Hur mycket tycker du att ni elever får öva på att diskutera frågor där man kan tycka olika?

Skola och framtid

Tycker du att du får den hjälp du behöver från skolan för att kunna välja framtida utbildning och yrke?

Känner du dig förberedd inför framtida utbildnings- och yrkesval?
Hur mycket pratar ni i skolan om olika yrken du kan jobba med när du blir vuxen?

Nöjdhet

Hur nöjd är du med din skola?

Jämförelse frågeområden



GÖTEBORGS
REGIONEN



Indexvärde för respektive frågeområde. Det lägsta möjliga värdet är 0 och det högsta möjliga värdet är 10. Vet ej har exkluderats ur indexvärdet. I de fall det går redovisas även indexvärde bakåt i tiden.

	2022	2023	Hisingen	Göteborg	Göteborgsregionen
Trygghet	*	8,7	8,4	8,4	8,4
Förhindra kränkningar	*	7,5	5,7	5,8	6,0
Studiero	*	5,9	5,3	5,4	5,5
Elevhälsan	*	7,1	6,2	6,3	6,4
Bemötande - elever	*	7,8	6,8	6,8	6,9
Bemötande - lärare	*	8,0	7,3	7,4	7,5
Information om utbildningen	*	7,8	6,6	6,7	6,7
Inflytande	*	6,9	5,3	5,5	5,5
Stimulans	*	6,3	5,5	5,6	5,7
Stöd	*	6,8	6,7	6,7	6,7
Kritiskt tänkande	*	7,4	6,0	6,1	6,1
Skola och framtid	*	6,0	3,3	3,4	3,3
Nöjdhet	*	6,0	6,3	6,4	6,4

Frågeområden per kön



GÖTEBORGS
REGIONEN



Indexvärde för respektive frågeområde per kön.

	Total	Pojke	Flicka	Annat/Vill ej ange
Trygghet	8,7	8,9	8,4	*
Förhindra kränkningar	7,5	7,9	6,7	*
Studiero	5,9	6,0	5,7	*
Elevhälsan	7,1	7,9	5,6	*
Bemötande - elever	7,8	8,2	7,3	*
Bemötande - lärare	8,0	8,0	7,9	*
Information om utbildningen	7,8	8,2	7,2	*
Inflytande	6,9	6,7	7,3	*
Stimulans	6,3	6,5	5,9	*
Stöd	6,8	7,2	6,1	*
Kritiskt tänkande	7,4	7,3	7,4	*
Skola och framtid	6,0	5,6	6,7	*
Nöjdhet	6,0	6,8	4,3	*

Jämförelsevärde per frågeområde

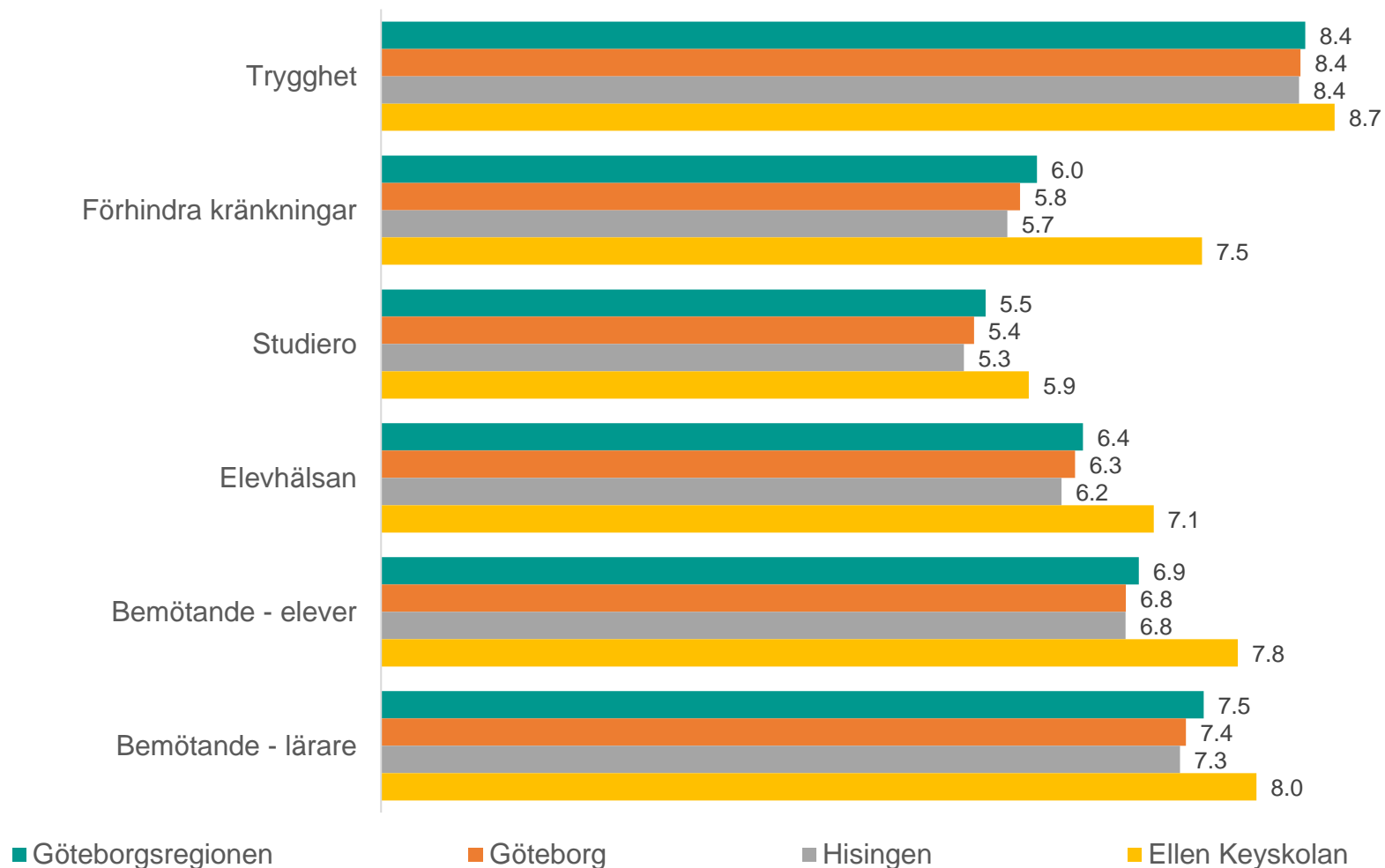


GÖTEBORGS
REGIONEN



ENKÄTFABRIKEN

Nedan visas indexvärdet för varje frågeområde 2023, det lägsta möjliga värdet är 0 och det högsta möjliga värdet är 10. Vet ej har exkluderats ur indexvärdet. Jämförelse görs mellan det egna värdet och värden för överliggande nivåer.



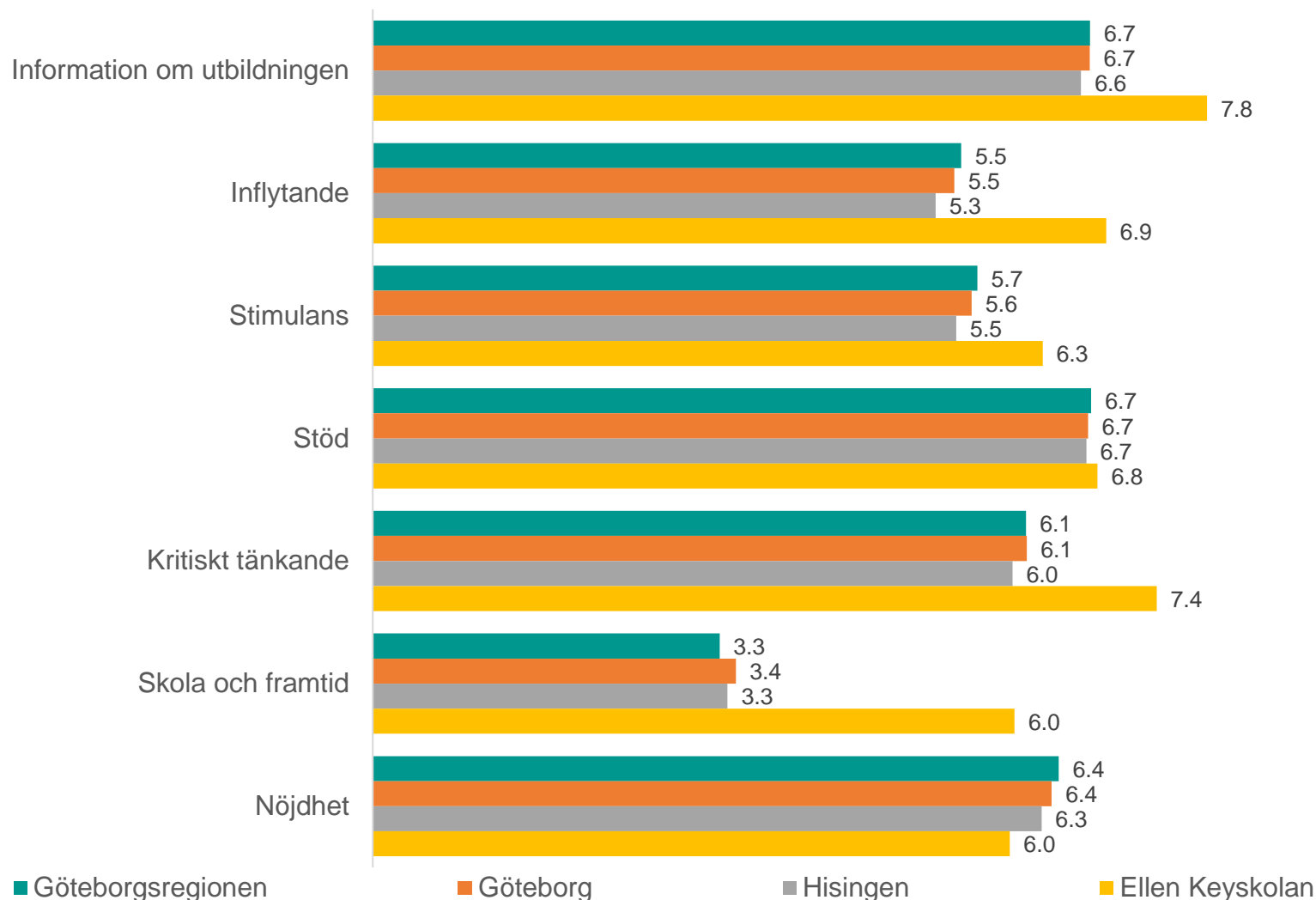
Jämförelsevärde per frågeområde



GÖTEBORGS
REGIONEN



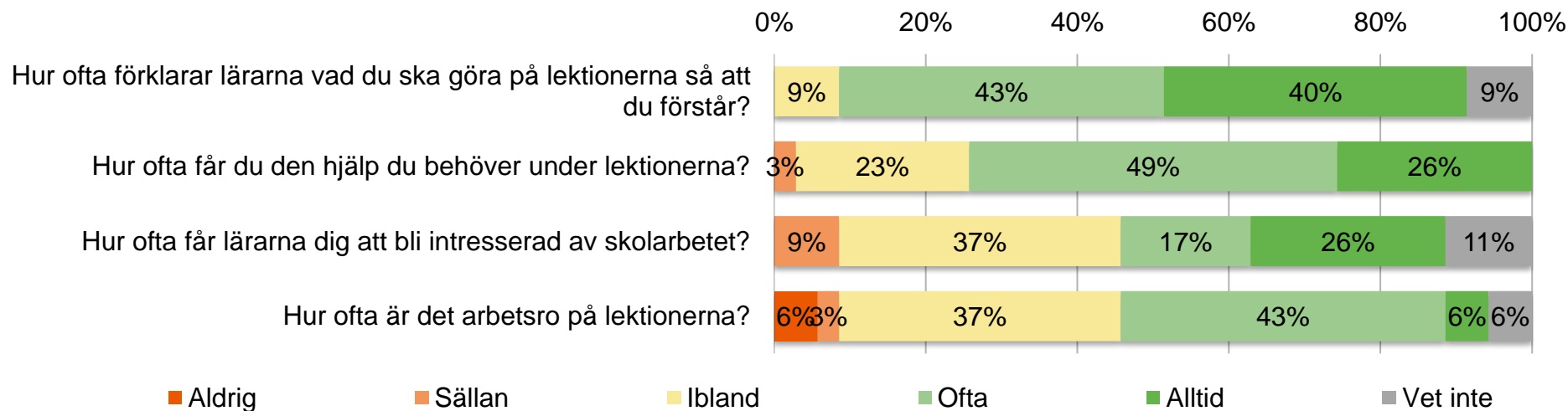
Nedan visas indexvärdet för varje frågeområde 2023, det lägsta möjliga värdet är 0 och det högsta möjliga värdet är 10. Vet ej har exkluderats ur indexvärdet. Jämförelse görs mellan det egna värdet och värden för överliggande nivåer.



Resultat per fråga



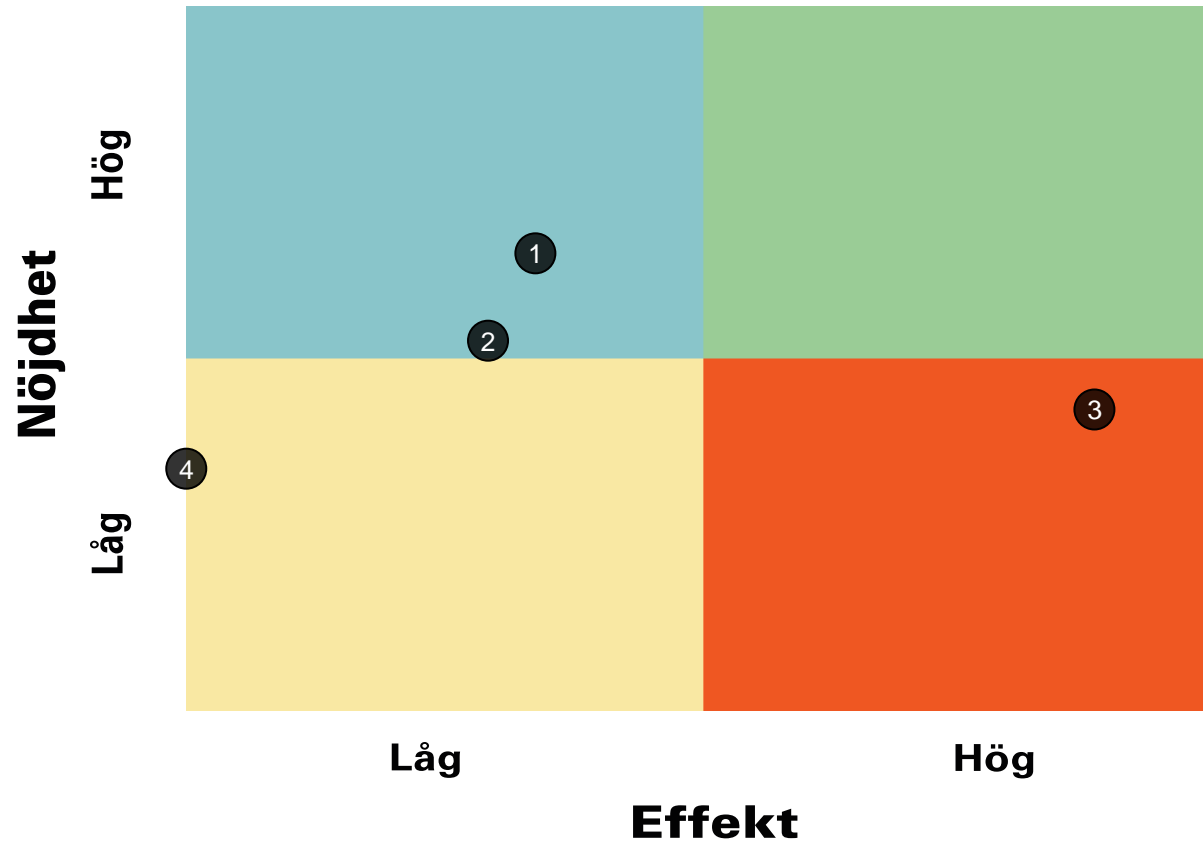
Om lektionerna



	2022	2023	Hisingen	Göteborg	Göteborgsregionen
Hur ofta förklarar lärarna vad du ska göra på lektionerna så att du förstår?	*	8,4	7,8	7,8	7,9
Hur ofta får du den hjälp du behöver under lektionerna?	*	7,4	7,3	7,3	7,4
Hur ofta får lärarna dig att bli intresserad av skolarbetet?	*	6,7	5,3	5,4	5,4
Hur ofta är det arbetsro på lektionerna?	*	6,1	5,2	5,3	5,4

Prioriteringsmatris

Om lektionerna



1. Hur ofta förklarar lärarna vad du ska göra på lektionerna så att du förstår?
2. Hur ofta får du den hjälp du behöver under lektionerna?
3. Hur ofta får lärarna dig att bli intresserad av skolarbetet?
4. Hur ofta är det arbetsro på lektionerna?

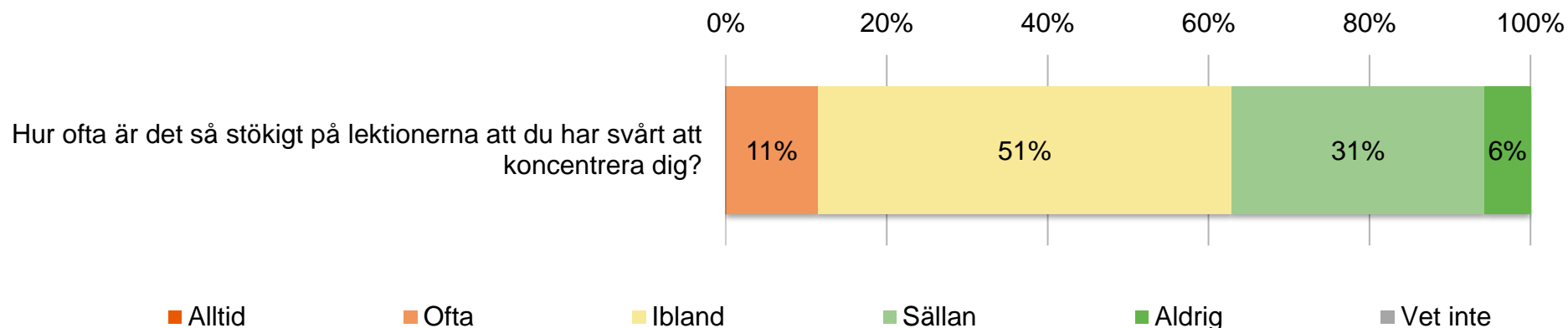
Resultat per fråga



GÖTEBORGS
REGIONEN



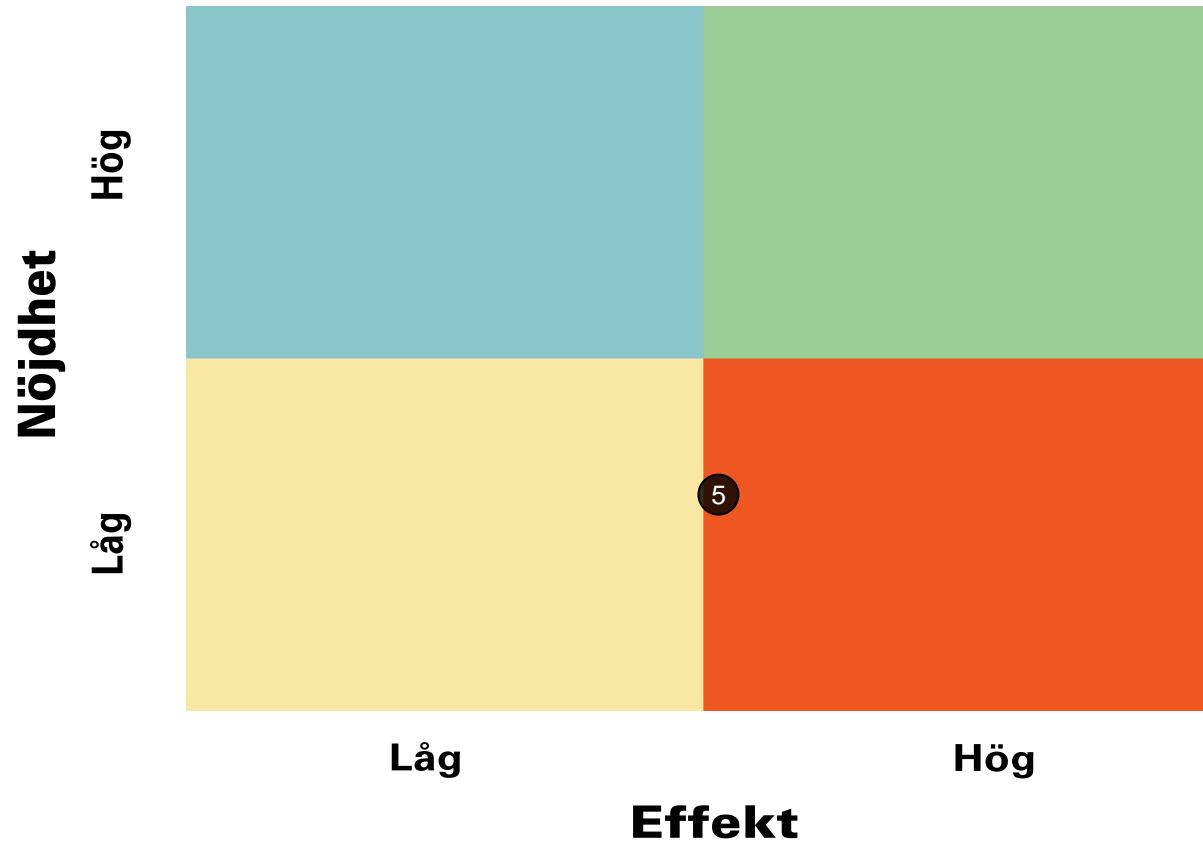
Om lektionerna



	2022	2023	Hisingen	Göteborg	Göteborgsregionen
Hur ofta är det så stökigt på lektionerna att du har svårt att koncentrera dig?	*	5,8	5,4	5,5	5,7

Prioriteringsmatris

Om lektionerna



5. Hur ofta är det så stökigt på lektionerna att du har svårt att koncentrera dig?

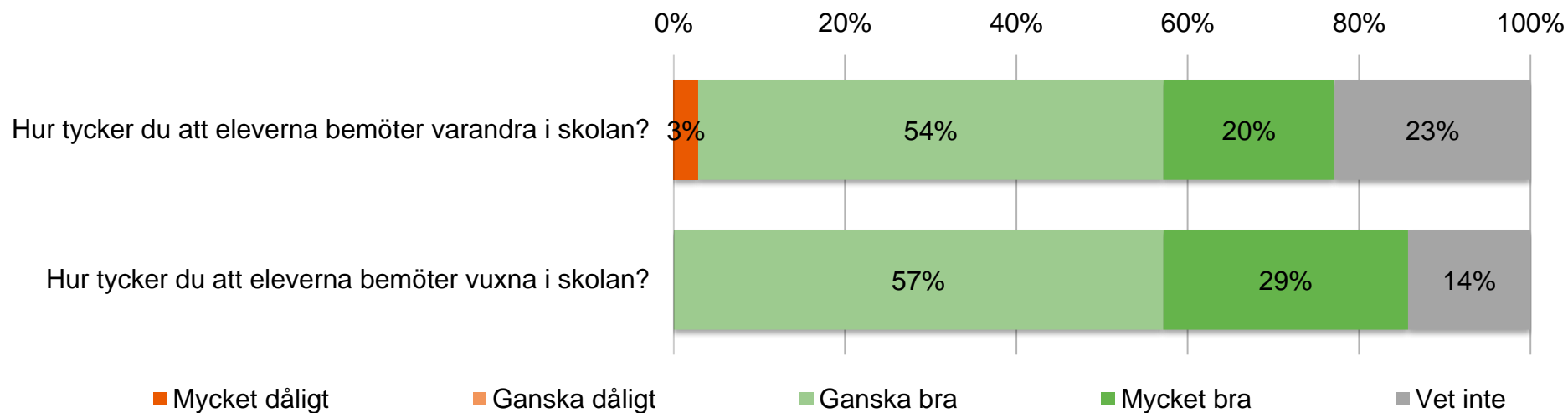
Resultat per fråga



GÖTEBORGS
REGIONEN



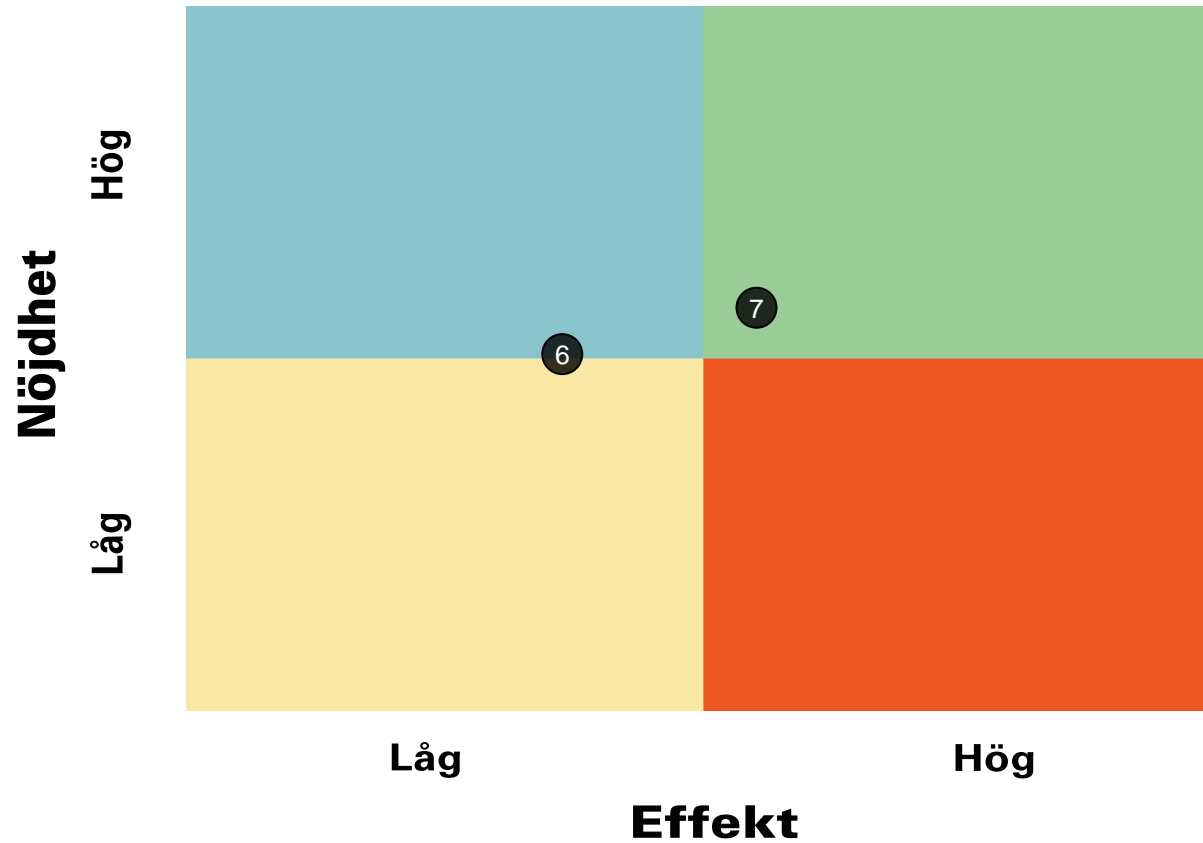
Bemötande



	2022	2023	Hisingen	Göteborg	Göteborgsregionen
Hur tycker du att eleverna bemöter varandra i skolan?	*	7,3	6,6	6,6	6,7
Hur tycker du att eleverna bemöter vuxna i skolan?	*	7,8	6,6	6,7	6,8

Prioriteringsmatris

Bemötande



6. Hur tycker du att eleverna bemöter varandra i skolan?
7. Hur tycker du att eleverna bemöter vuxna i skolan?

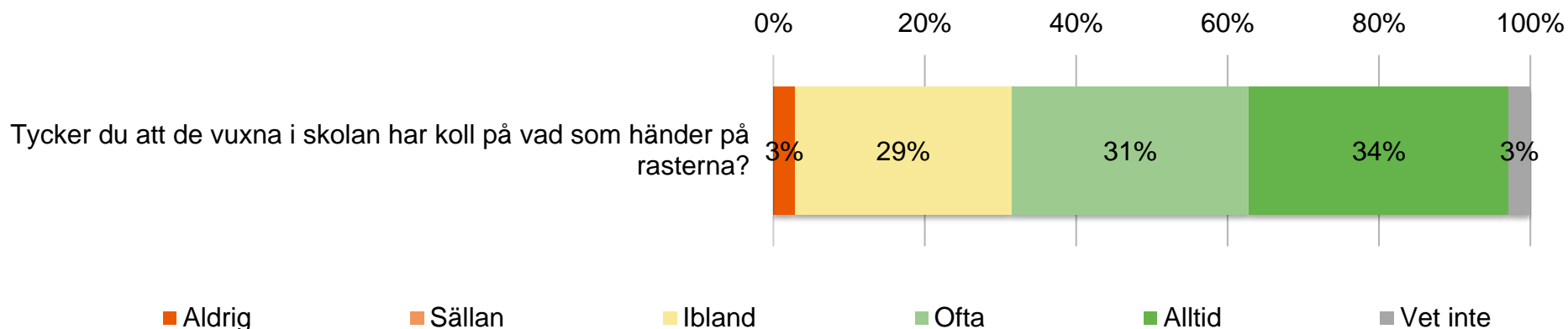
Resultat per fråga



GÖTEBORGS
REGIONEN



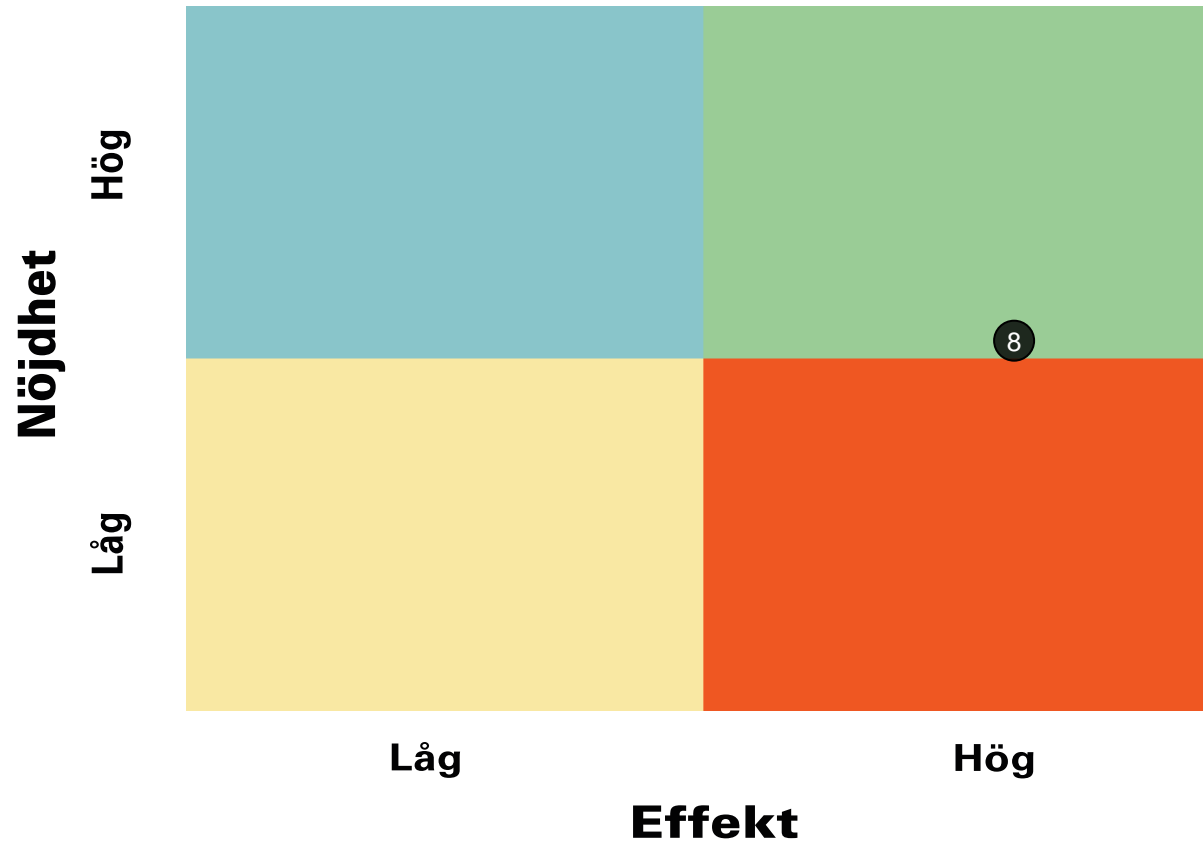
Rasterna



	2022	2023	Hisingen	Göteborg	Göteborgsregionen
Tycker du att de vuxna i skolan har koll på vad som händer på rasterna?	*	7,4	5,1	5,3	5,4

Prioriteringsmatris

Rasterna



8. Tycker du att de vuxna i skolan har koll på vad som händer på rasterna?

Resultat per fråga

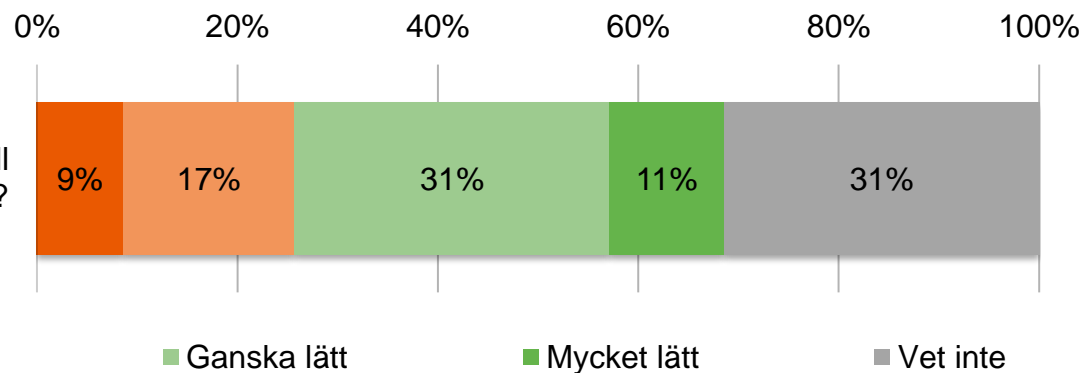


GÖTEBORGS
REGIONEN



Elevhälsan

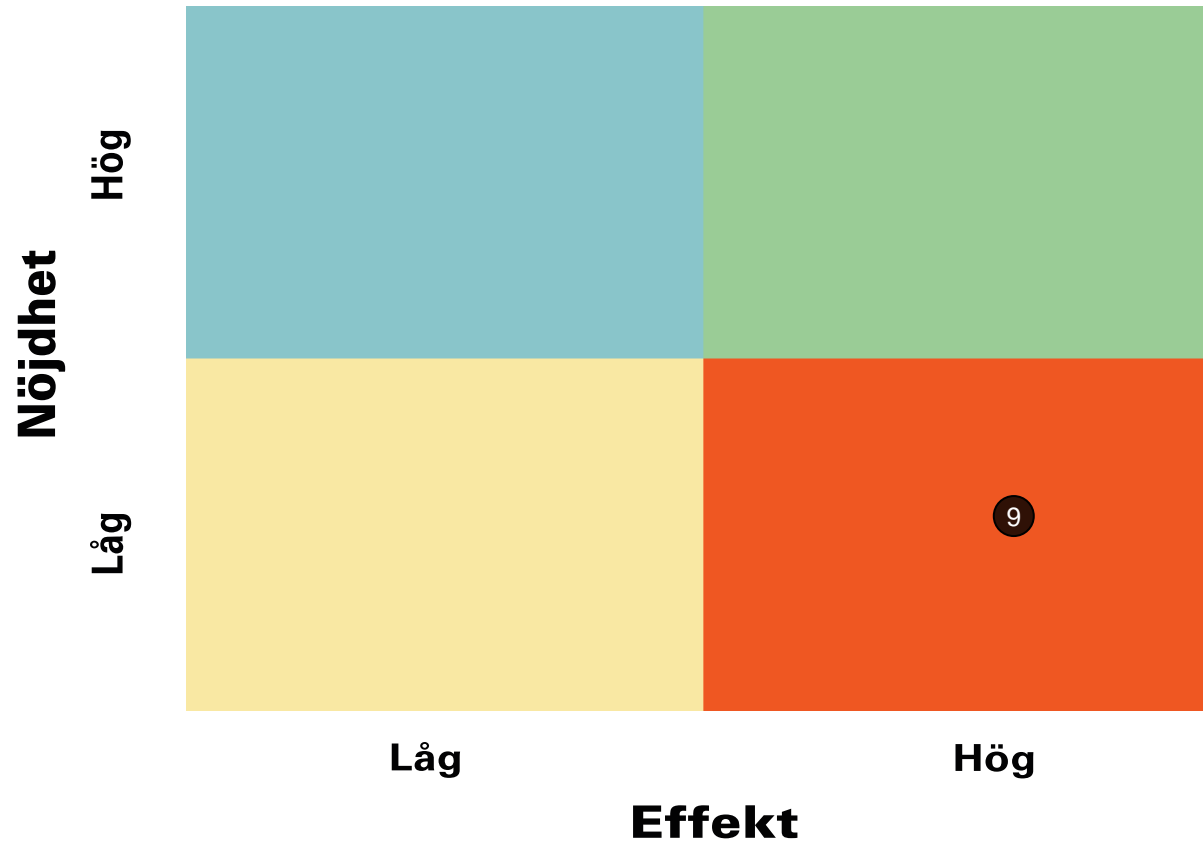
Hur lätt eller svårt är det att få hjälp av elevhälsan till exempel skolsköterskan?



	2022	2023	Hisingen	Göteborg	Göteborgsregionen
Hur lätt eller svårt är det att få hjälp av elevhälsan till exempel skolsköterskan?	*	5,6	5,4	5,3	5,4

Prioriteringsmatris

Elevhälsan

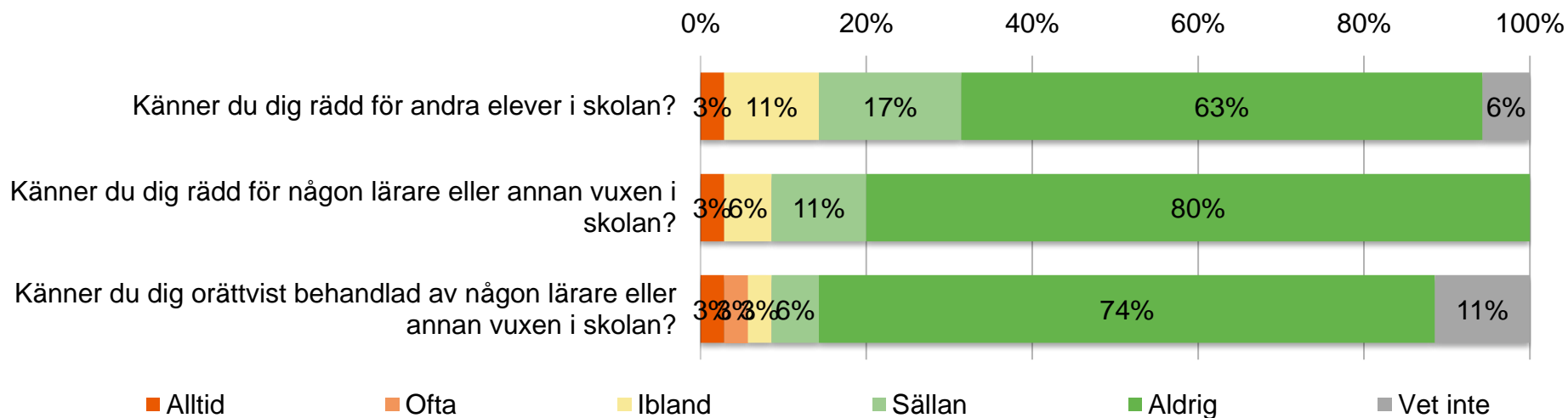


9. Hur lätt eller svårt är det att få hjälp av elevhälsan till exempel skolsköterskan?

Resultat per fråga



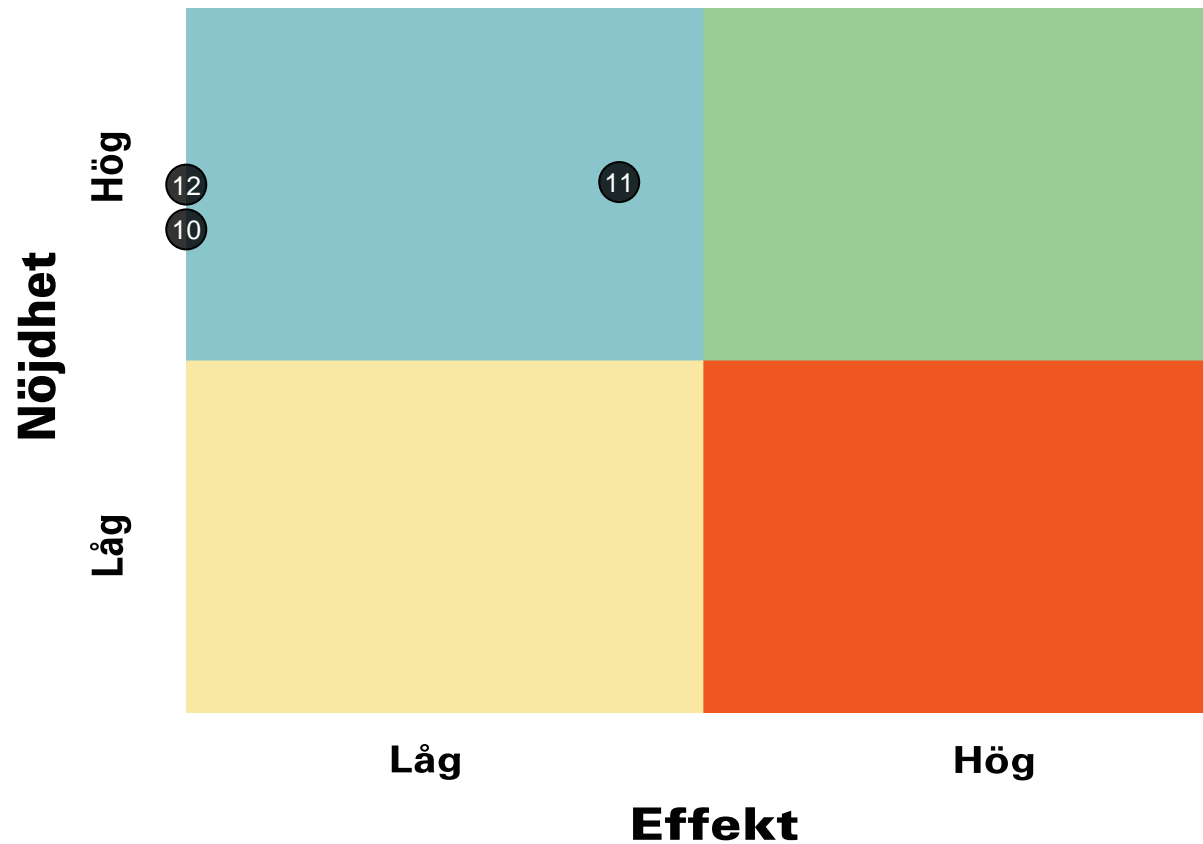
Trygghet



	2022	2023	Hisingen	Göteborg	Göteborgsregionen
Känner du dig rädd för andra elever i skolan?	*	8,6	8,6	8,5	8,6
Känner du dig rädd för någon lärare eller annan vuxen i skolan?	*	9,1	9,1	9,1	9,1
Känner du dig orättvist behandlad av någon lärare eller annan vuxen i skolan?	*	9,1	7,9	8,0	8,1

Prioriteringsmatris

Trygghet

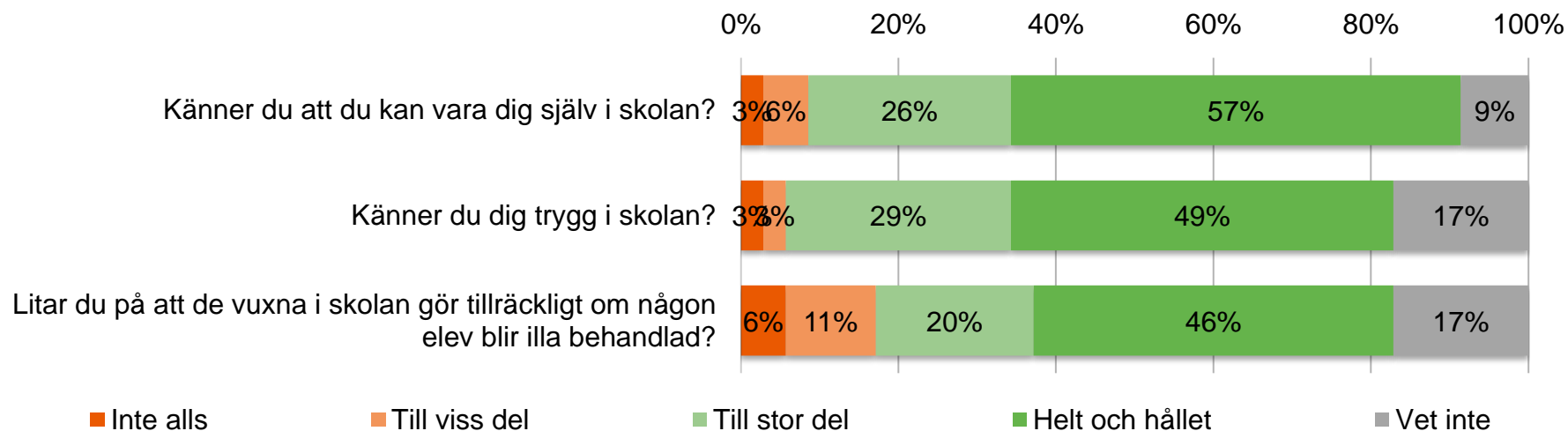


- 10. Känner du dig rädd för andra elever i skolan?
- 11. Känner du dig rädd för någon lärare eller annan vuxen i skolan?
- 12. Känner du dig orättvist behandlad av någon lärare eller annan vuxen i skolan?

Resultat per fråga



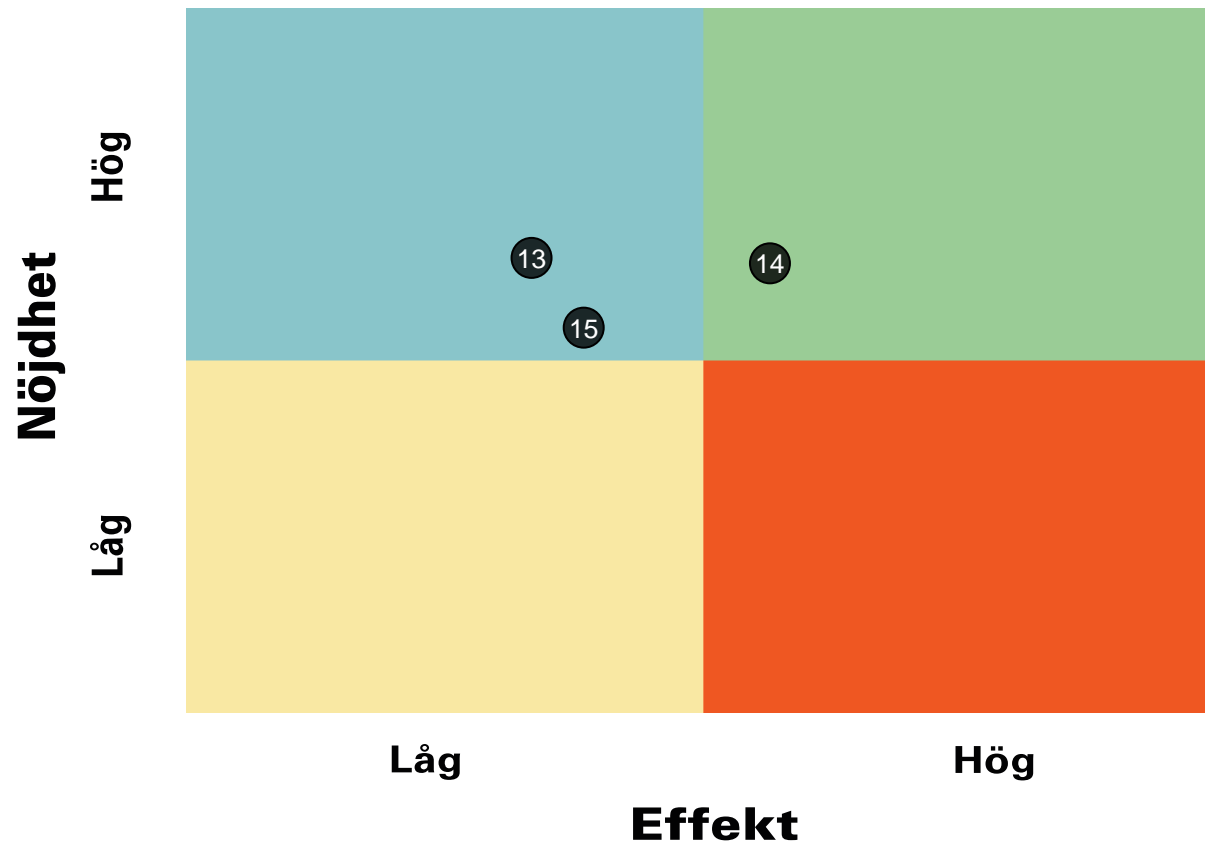
Trygghet



	2022	2023	Hisingen	Göteborg	Göteborgsregionen
Känner du att du kan vara dig själv i skolan?	*	8,3	7,1	7,1	7,2
Känner du dig trygg i skolan?	*	8,3	7,5	7,6	7,7
Litar du på att de vuxna i skolan gör tillräckligt om någon elev blir illa behandlad?	*	7,6	6,3	6,5	6,6

Prioriteringsmatris

Trygghet



- 13. Känner du att du kan vara dig själv i skolan?
- 14. Känner du dig trygg i skolan?
- 15. Litar du på att de vuxna i skolan gör tillräckligt om någon elev blir illa behandlad?

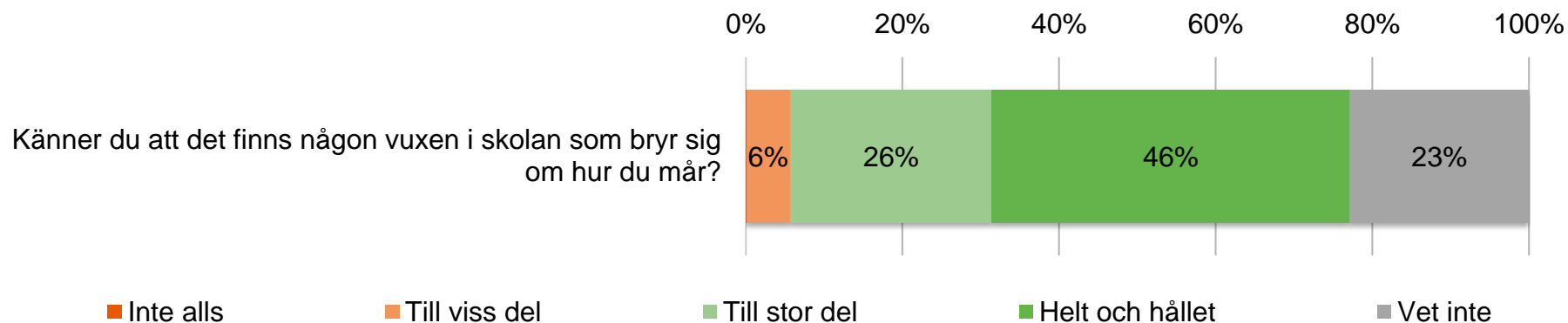
Resultat per fråga



GÖTEBORGS
REGIONEN



Trygghet



	2022	2023	Hisingen	Göteborg	Göteborgsregionen
Känner du att det finns någon vuxen i skolan som bryr sig om hur du mår?	*	8,4	7,0	7,3	7,4

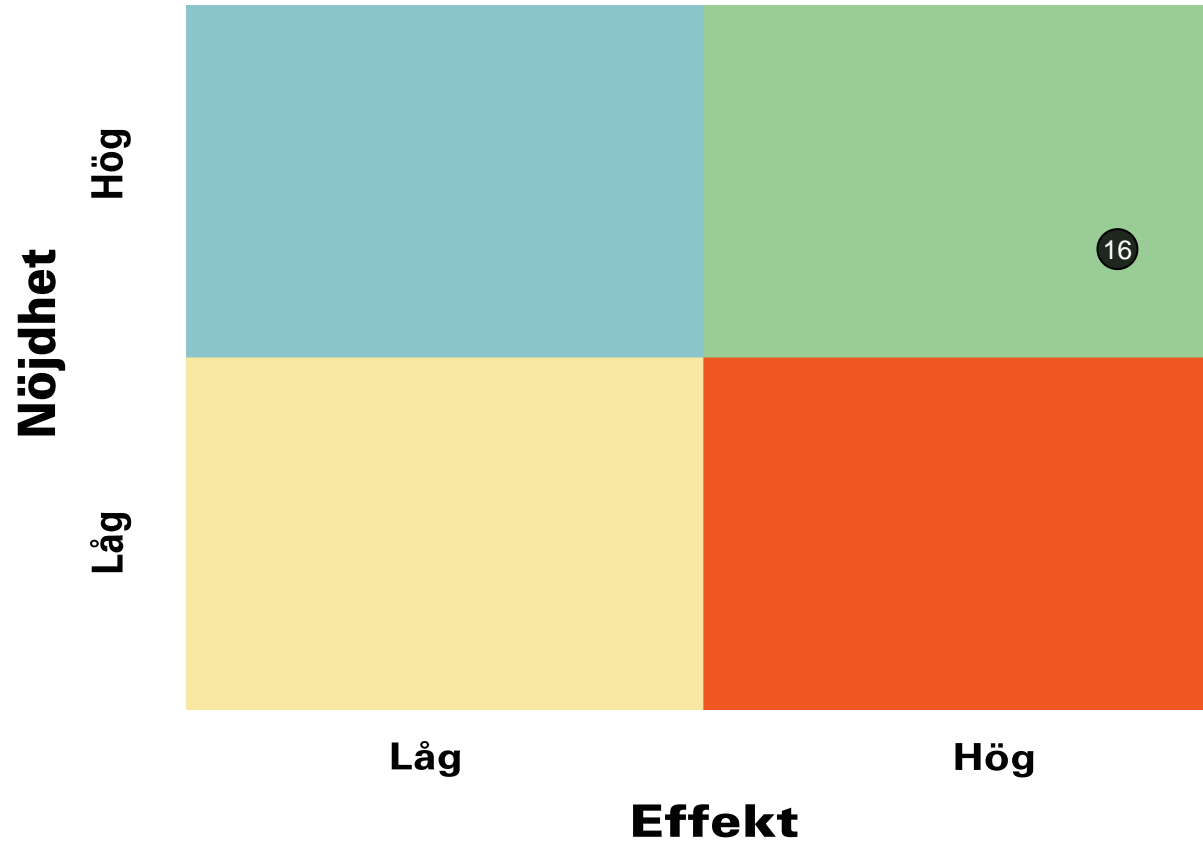
Prioriteringsmatris



GÖTEBORGS
REGIONEN



Trygghet

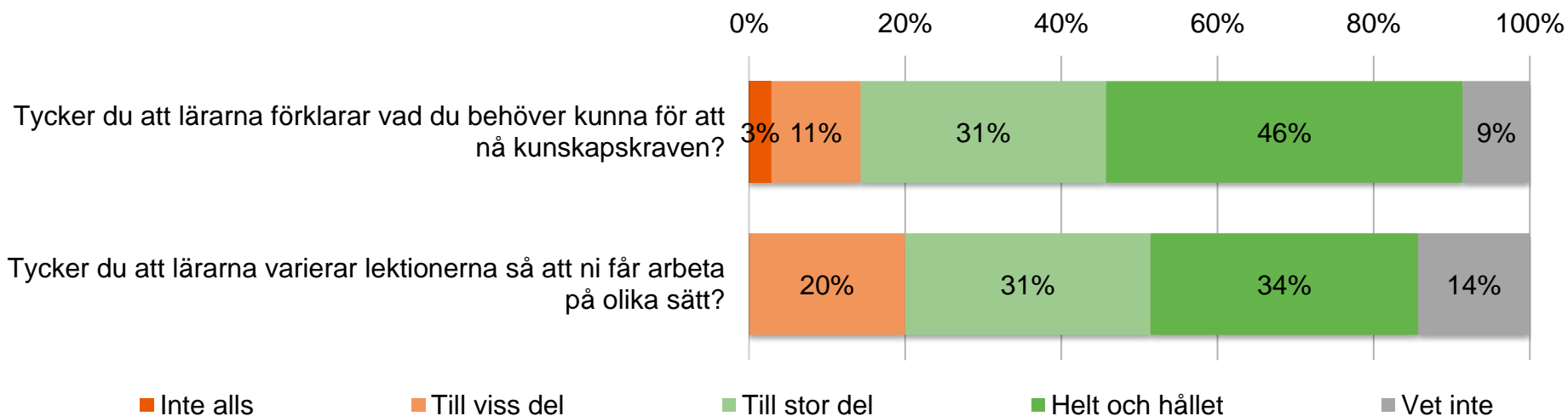


16. Känner du att det finns någon vuxen i skolan som bryr sig om hur du mår?

Resultat per fråga



Om lärarna



	2022	2023	Hisingen	Göteborg	Göteborgsregionen
Tycker du att lärarna förklarar vad du behöver kunna för att nå kunskapskraven?	*	7,7	6,9	7,1	7,1
Tycker du att lärarna varierar lektionerna så att ni får arbeta på olika sätt?	*	7,2	6,0	6,2	6,3

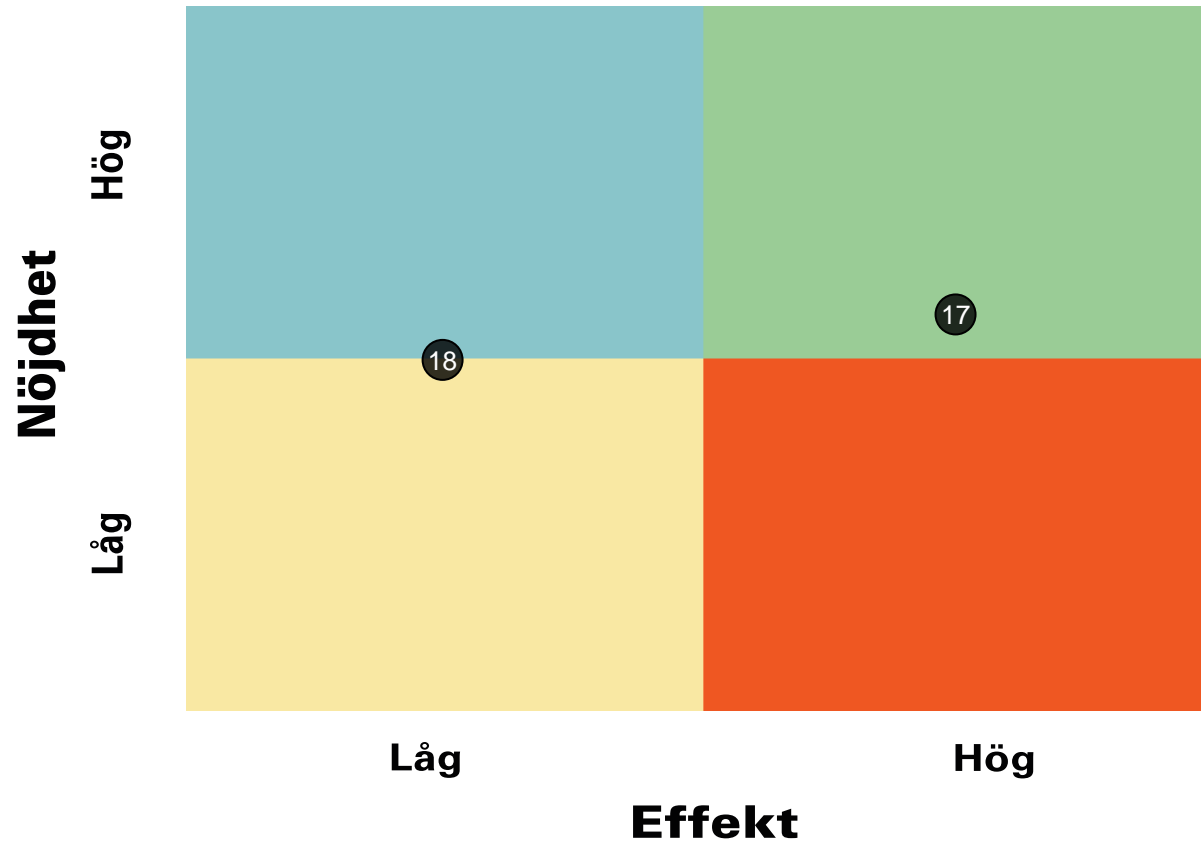
Prioriteringsmatris



GÖTEBORGS
REGIONEN



Om lärarna



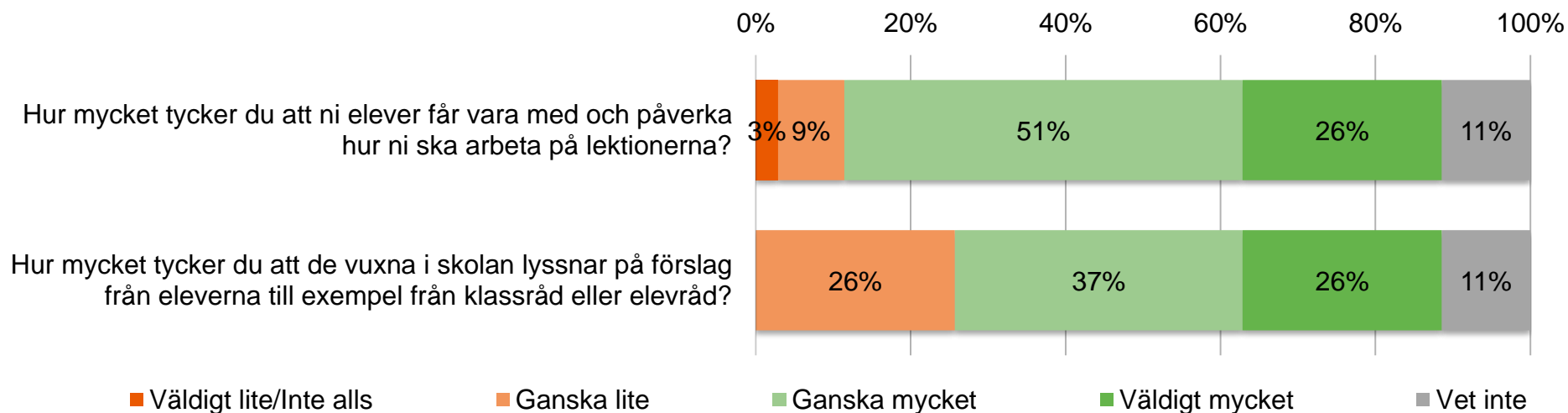
17. Tycker du att lärarna förklarar vad du behöver kunna för att nå kunskapskraven?

18. Tycker du att lärarna varierar lektionerna så att ni får arbeta på olika sätt?

Resultat per fråga



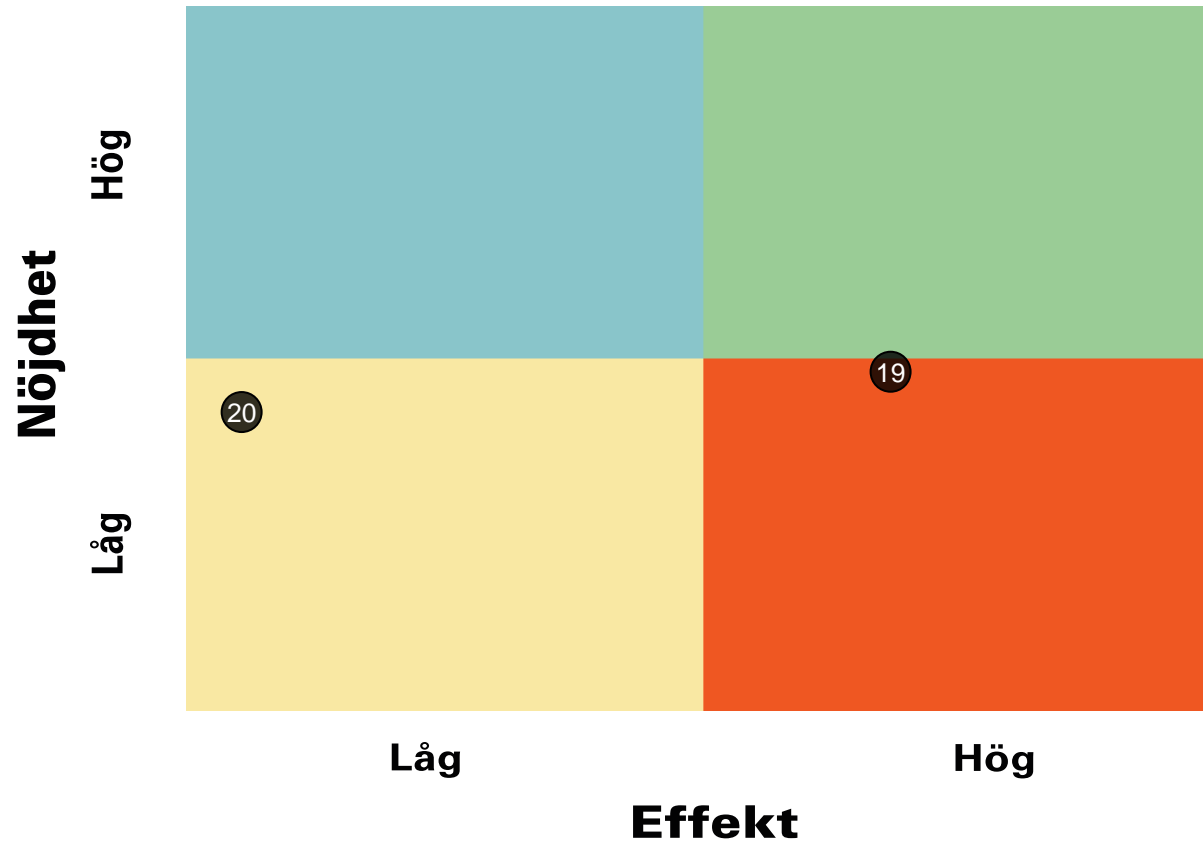
Delaktighet och inflytande



	2022	2023	Hisingen	Göteborg	Göteborgsregionen
Hur mycket tycker du att ni elever får vara med och påverka hur ni ska arbeta på lektionerna?	*	7,1	4,9	5,1	5,2
Hur mycket tycker du att de vuxna i skolan lyssnar på förslag från eleverna till exempel från klassråd eller elevråd?	*	6,7	5,7	5,8	5,8

Prioriteringsmatris

Delaktighet och inflytande

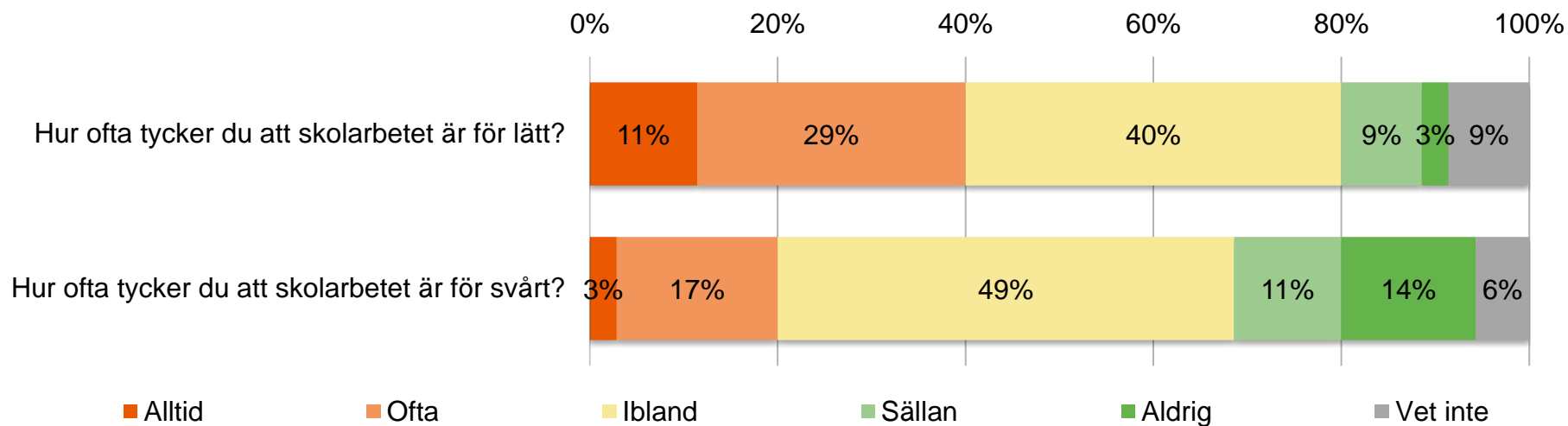


19. Hur mycket tycker du att ni elever får vara med och påverka hur ni ska arbeta på lektionerna?
20. Hur mycket tycker du att de vuxna i skolan lyssnar på förslag från eleverna till exempel från klassråd eller elevråd?

Resultat per fråga



Svårighetsgrad



	2022	2023	Hisingen	Göteborg	Göteborgsregionen
Hur ofta tycker du att skolarbetet är för lätt?	*	4,0	4,6	4,6	4,7
Hur ofta tycker du att skolarbetet är för svårt?	*	5,5	5,9	5,9	5,8

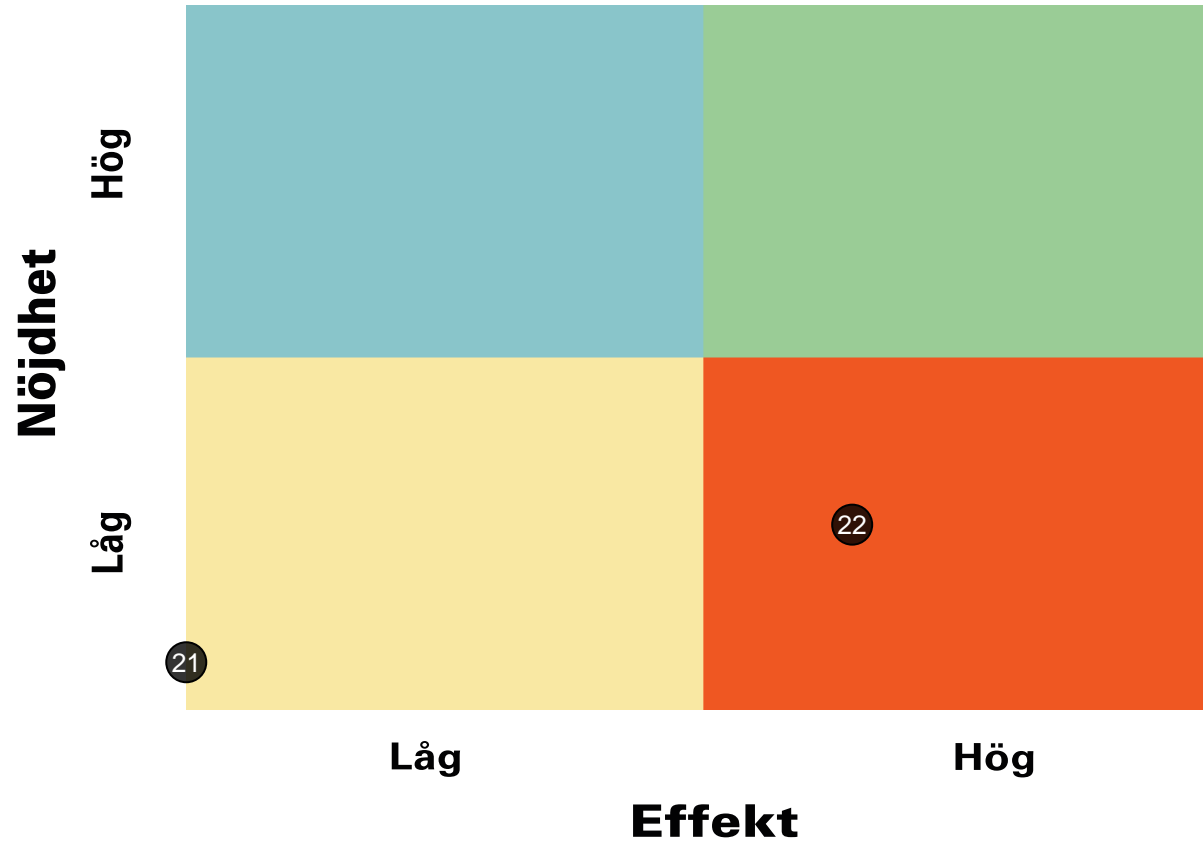
Prioriteringsmatris



GÖTEBORGS
REGIONEN



Svårighetsgrad



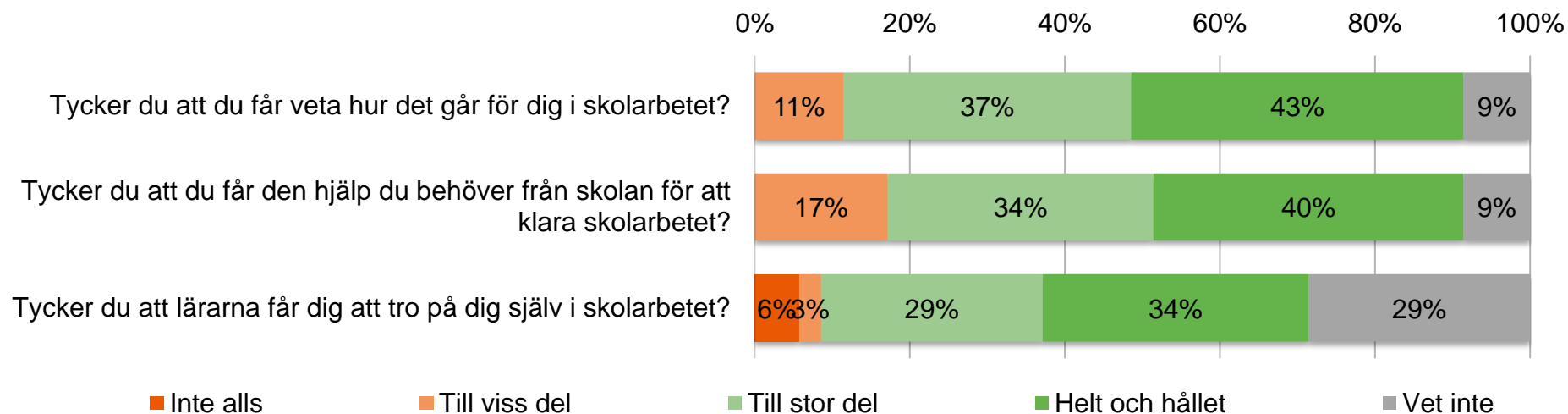
21. Hur ofta tycker du att skolarbetet är för lätt?

22. Hur ofta tycker du att skolarbetet är för svårt?

Resultat per fråga



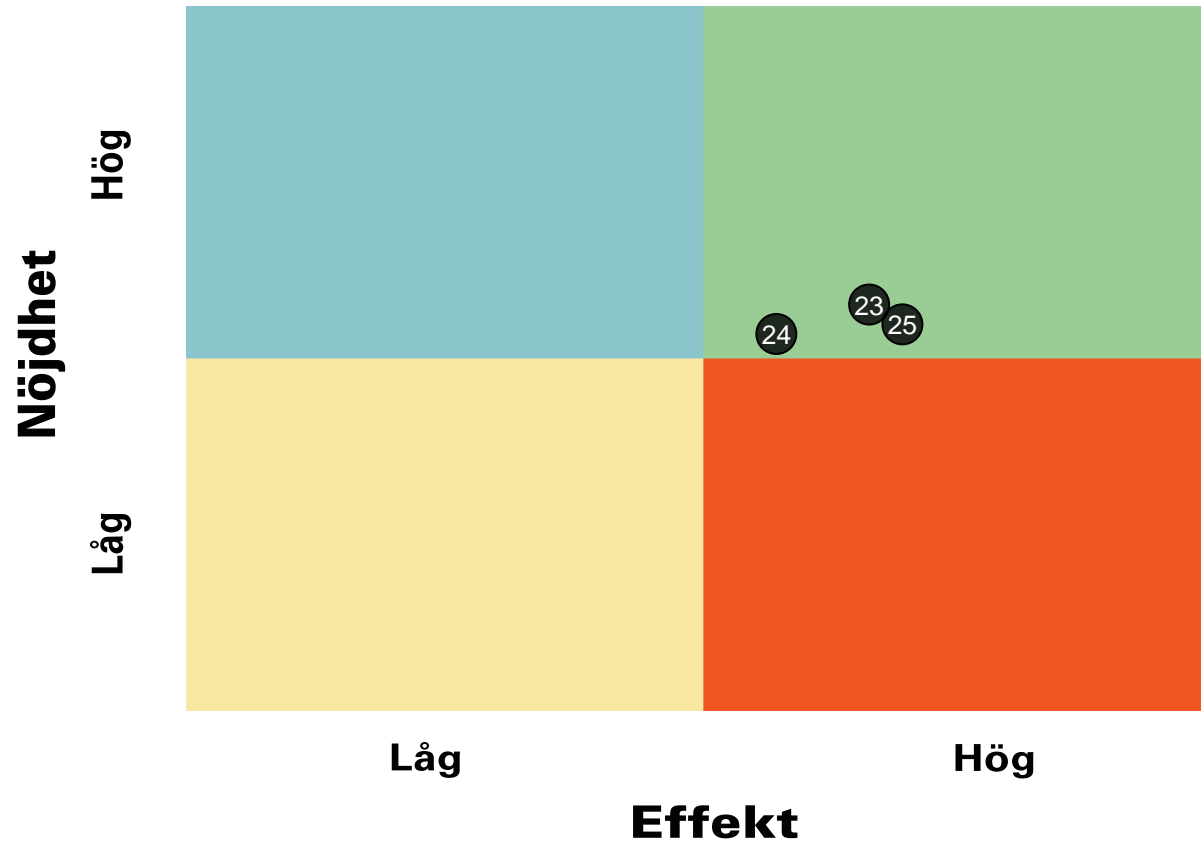
Om skolarbetet



	2022	2023	Hisingen	Göteborg	Göteborgsregionen
Tycker du att du får veta hur det går för dig i skolarbetet?	*	7,8	6,3	6,3	6,4
Tycker du att du får den hjälp du behöver från skolan för att klara skolarbetet?	*	7,5	6,9	7,0	7,0
Tycker du att lärarna får dig att tro på dig själv i skolarbetet?	*	7,6	6,2	6,4	6,4

Prioriteringsmatris

Om skolarbetet

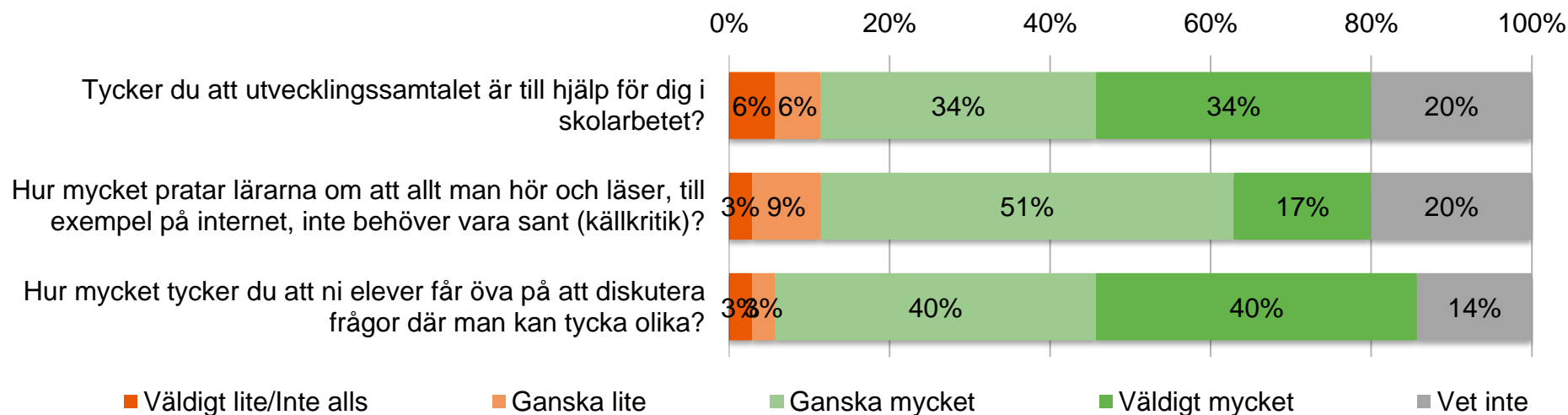


- 23. Tycker du att du får veta hur det går för dig i skolarbetet?
- 24. Tycker du att du får den hjälp du behöver från skolan för att klara skolarbetet?
- 25. Tycker du att lärarna får dig att tro på dig själv i skolarbetet?

Resultat per fråga



Om skolarbetet



	2022	2023	Hisingen	Göteborg	Göteborgsregionen
Tycker du att utvecklingssamtalet är till hjälp för dig i skolarbetet?	*	7,4	5,5	5,5	5,4
Hur mycket pratar lärarna om att allt man hör och läser, till exempel på internet, inte behöver vara sant (källkritik)?	*	6,8	6,1	6,2	6,2
Hur mycket tycker du att ni elever får öva på att diskutera frågor där man kan tycka olika?	*	7,9	5,9	6,0	6,1

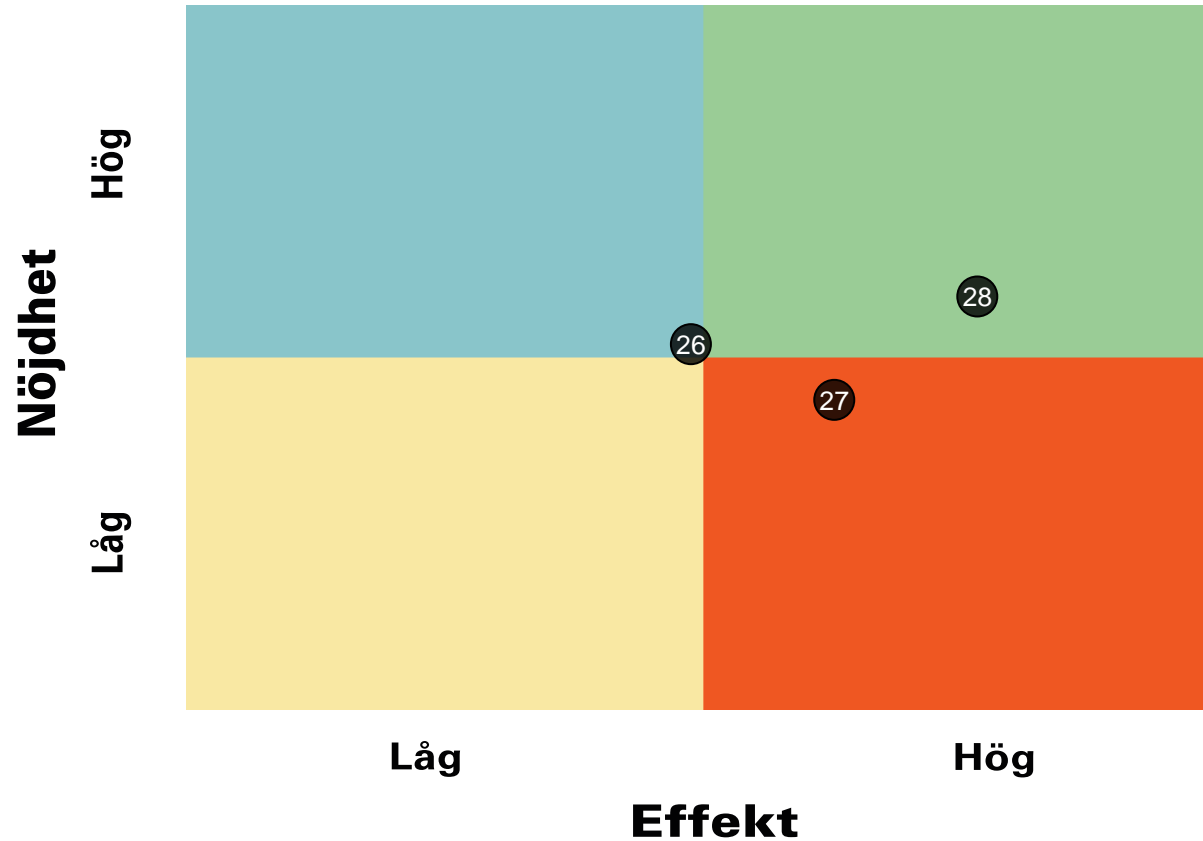
Prioriteringsmatris



GÖTEBORGS
REGIONEN



Om skolarbetet



- 26. Tycker du att utvecklingssamtalet är till hjälp för dig i skolarbetet?
- 27. Hur mycket pratar lärarna om att allt man hör och läser, till exempel på internet, inte behöver vara sant (källkritik)?
- 28. Hur mycket tycker du att ni elever får öva på att diskutera frågor där man kan tycka olika?

Resultat per fråga

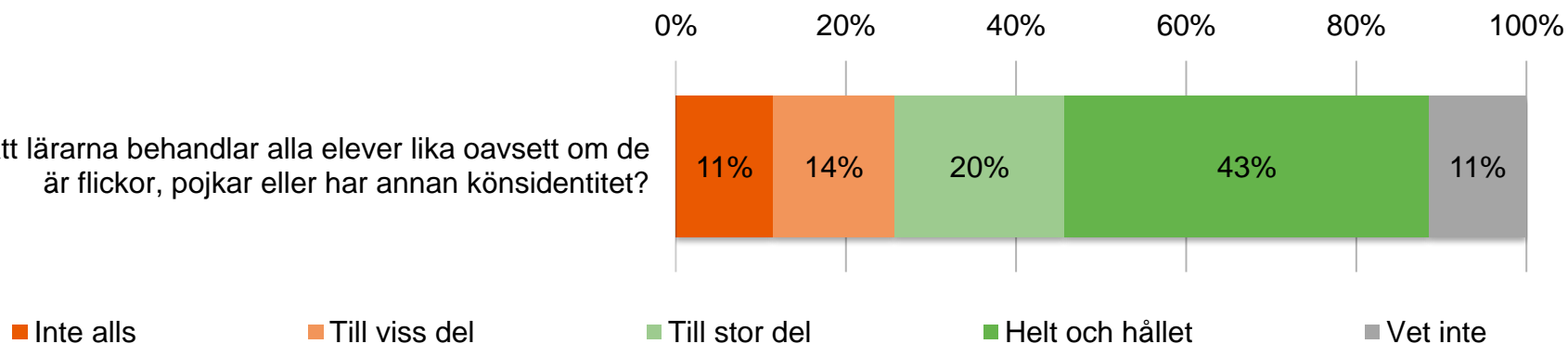


GÖTEBORGS
REGIONEN



Grundläggande värden i skolan

Tycker du att lärarna behandlar alla elever lika oavsett om de är flickor, pojkar eller har annan könsidentitet?



Tycker du att lärarna behandlar alla elever lika oavsett om de är flickor, pojkar eller har annan könsidentitet?

2022

2023

Hisingen

Göteborg

Göteborgsregionen

*

6,9

6,7

6,7

7,0

Prioriteringsmatris

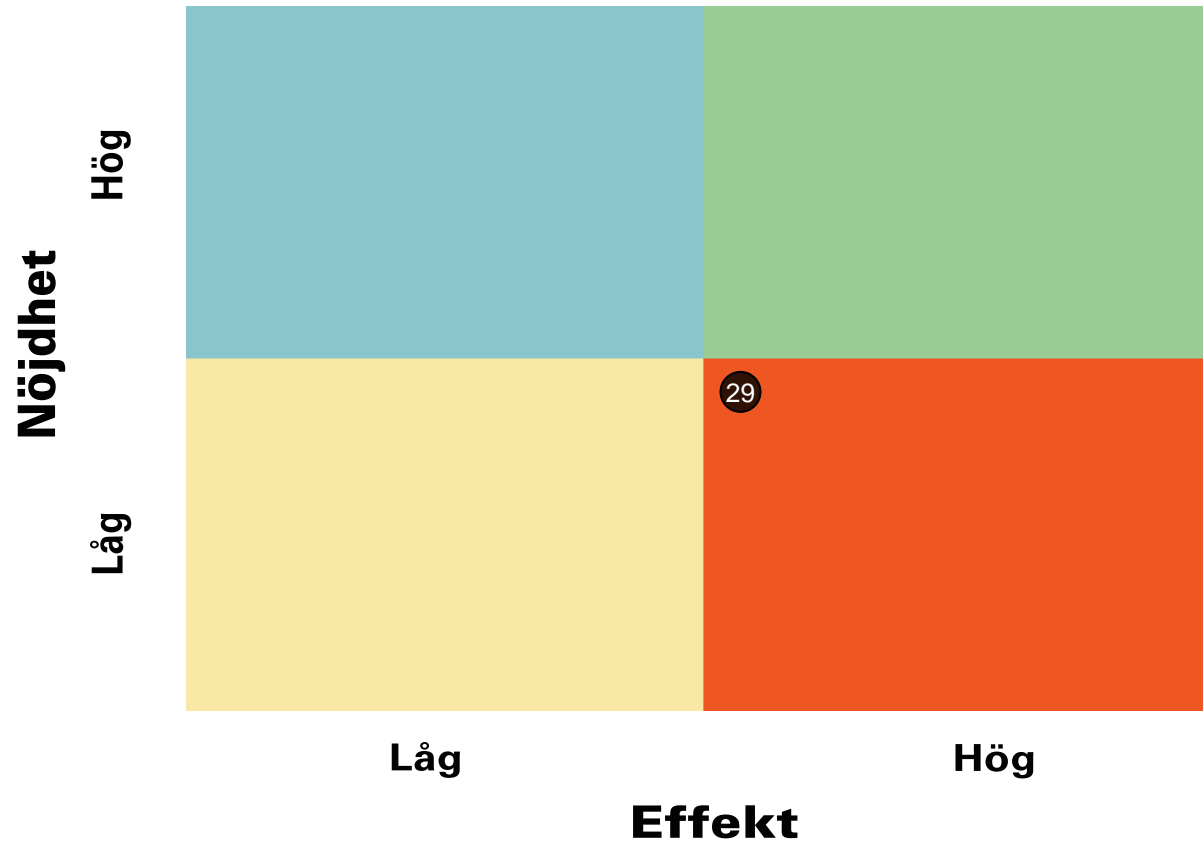
Grundläggande värden i skolan



GÖTEBORGS
REGIONEN



ENKÄTFABRIKEN



29. Tycker du att lärarna behandlar alla elever lika oavsett om de är flickor, pojkar eller har annan könsidentitet?

Resultat per fråga

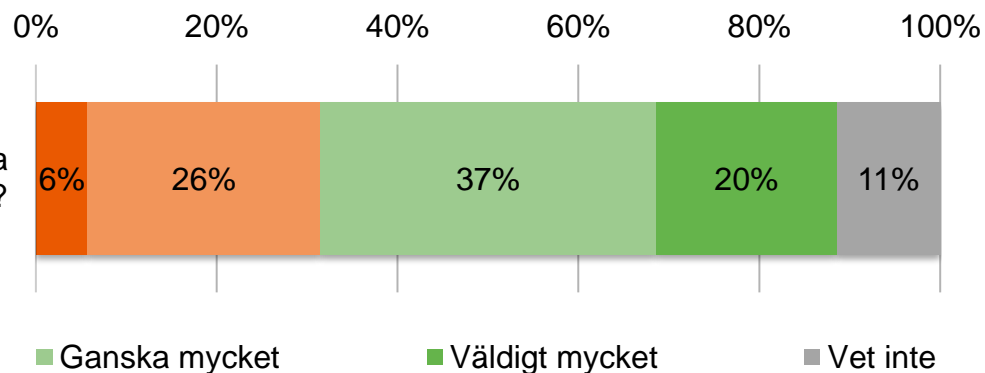


GÖTEBORGS
REGIONEN



Skola och framtid

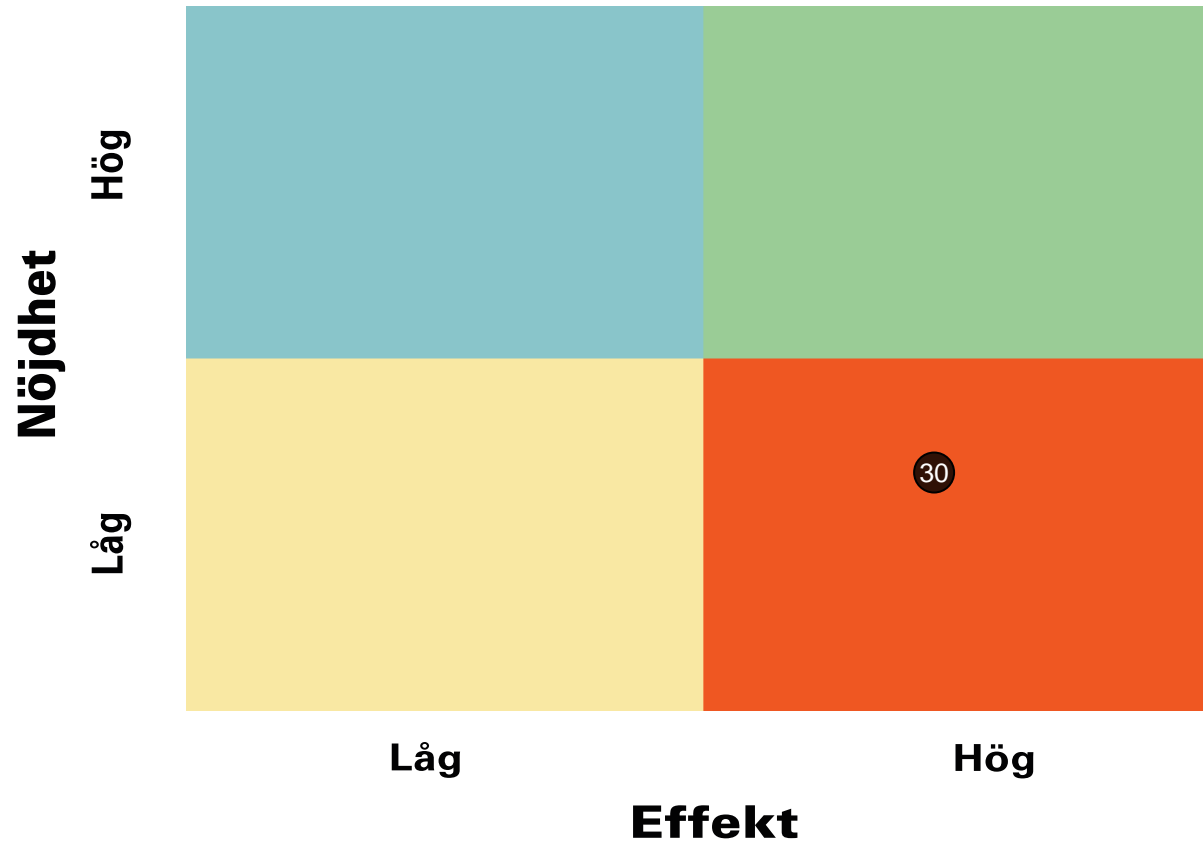
Hur mycket pratar ni i skolan om olika yrken du kan jobba med när du blir vuxen?



	2022	2023	Hisingen	Göteborg	Göteborgsregionen
Hur mycket pratar ni i skolan om olika yrken du kan jobba med när du blir vuxen?	*	6,0	3,3	3,4	3,3

Prioriteringsmatris

Skola och framtid



30. Hur mycket pratar ni i skolan om olika yrken du kan jobba med när du blir vuxen?

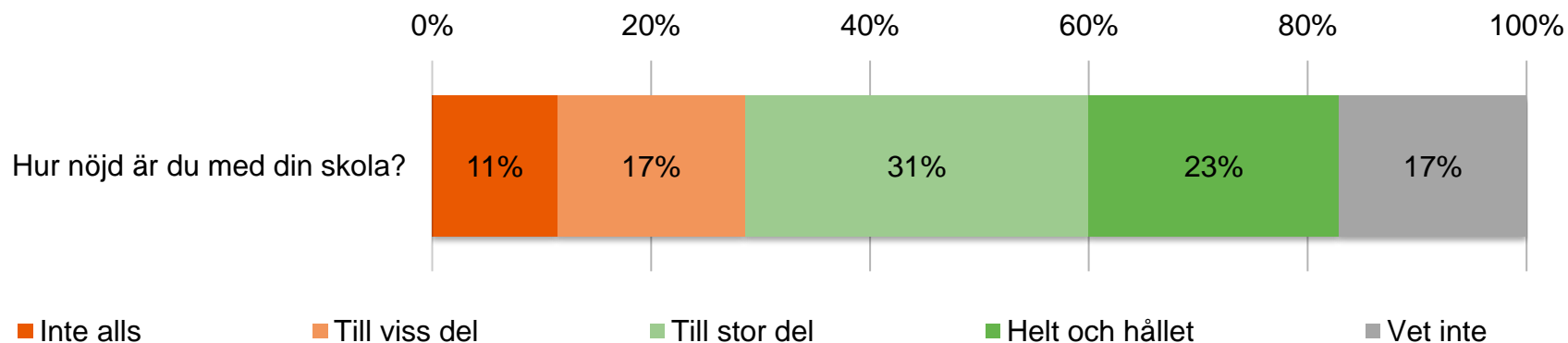
Resultat per fråga



GÖTEBORGS
REGIONEN



Om helheten



	2022	2023	Hisingen	Göteborg	Göteborgsregionen
Hur nöjd är du med din skola?	*	6,0	6,3	6,4	6,4

Frågeområde per enhet



GÖTEBORGS
REGIONEN



Indexvärde per enhet för respektive frågeområde.

	Nöjdhet	Trygghet	Förhindra kränkningar	Studiero	Elevhälsan	Bemötande - elever	Bemötande - lärare
Ellen Keyskolan	6,0	8,7	7,5	5,9	7,1	7,8	8,0
5A	5,9	8,4	7,9	6,9	7,4	8,0	7,7
5B	6,0	8,9	7,2	5,1	6,8	7,7	8,2

Frågeområde per enhet



GÖTEBORGS
REGIONEN



Indexvärde per enhet för respektive frågeområde.

	Information om utbildningen	Inflytande	Stimulans	Stöd	Kritiskt tänkande	Skola och framtid
Ellen Keyskolan	7,8	6,9	6,3	6,8	7,4	6,0
5A	7,9	6,7	6,5	6,4	7,2	6,2
5B	7,8	7,1	6,2	7,1	7,4	5,9

Frekvenstabeller



GÖTEBORGS
REGIONEN



	Procent	Antal	Pojke	Flicka	Annat/Vill ej ange
Hur ofta förklarar lärarna vad du ska göra på lektionerna så att du förstår?					
Aldrig	0 %	0	0 %	0 %	*
Sällan	0 %	0	0 %	0 %	*
Ibland	9 %	3	5 %	15 %	*
Ofta	43 %	15	36 %	54 %	*
Alltid	40 %	14	50 %	23 %	*
Vet inte	9 %	3	9 %	8 %	*
Hur ofta får du den hjälp du behöver under lektionerna?					
Aldrig	0 %	0	0 %	0 %	*
Sällan	3 %	1	0 %	8 %	*
Ibland	23 %	8	27 %	15 %	*
Ofta	49 %	17	50 %	46 %	*
Alltid	26 %	9	23 %	31 %	*
Vet inte	0 %	0	0 %	0 %	*

Frekvenstabeller



GÖTEBORGS
REGIONEN



	Procent	Antal	Pojke	Flicka	Annat/Vill ej ange
Hur ofta får lärarna dig att bli intresserad av skolarbetet?					
Aldrig	0 %	0	0 %	0 %	*
Sällan	9 %	3	9 %	8 %	*
Ibland	37 %	13	36 %	38 %	*
Ofta	17 %	6	9 %	31 %	*
Alltid	26 %	9	36 %	8 %	*
Vet inte	11 %	4	9 %	15 %	*
Hur ofta är det arbetsro på lektionerna?					
Aldrig	6 %	2	9 %	0 %	*
Sällan	3 %	1	0 %	8 %	*
Ibland	37 %	13	45 %	23 %	*
Ofta	43 %	15	41 %	46 %	*
Alltid	6 %	2	5 %	8 %	*
Vet inte	6 %	2	0 %	15 %	*

Frekvenstabeller



GÖTEBORGS
REGIONEN



ENKÄTFABRIKEN

	Procent	Antal	Pojke	Flicka	Annat/Vill ej ange
Hur ofta är det så stökigt på lektionerna att du har svårt att koncentrera dig?					
Alltid	0 %	0	0 %	0 %	*
Ofta	11 %	4	5 %	23 %	*
Ibland	51 %	18	45 %	62 %	*
Sällan	31 %	11	45 %	8 %	*
Aldrig	6 %	2	5 %	8 %	*
Vet inte	0 %	0	0 %	0 %	*
Hur tycker du att eleverna bemöter varandra i skolan?					
Mycket dåligt	3 %	1	0 %	8 %	*
Ganska dåligt	0 %	0	0 %	0 %	*
Ganska bra	54 %	19	59 %	46 %	*
Mycket bra	20 %	7	23 %	15 %	*
Vet inte	23 %	8	18 %	31 %	*
Hur tycker du att eleverna bemöter vuxna i skolan?					
Mycket dåligt	0 %	0	0 %	0 %	*
Ganska dåligt	0 %	0	0 %	0 %	*
Ganska bra	57 %	20	50 %	69 %	*
Mycket bra	29 %	10	36 %	15 %	*
Vet inte	14 %	5	14 %	15 %	*48

Frekvenstabeller



GÖTEBORGS
REGIONEN



	Procent	Antal	Pojke	Flicka	Annat/Vill ej ange
Tycker du att de vuxna i skolan har koll på vad som händer på rasterna?					
Aldrig	3 %	1	5 %	0 %	*
Sällan	0 %	0	0 %	0 %	*
Ibland	29 %	10	18 %	46 %	*
Ofta	31 %	11	41 %	15 %	*
Alltid	34 %	12	36 %	31 %	*
Vet inte	3 %	1	0 %	8 %	*
Hur lätt eller svårt är det att få hjälp av elevhälsan till exempel skolsköterskan?					
Mycket svårt	9 %	3	5 %	15 %	*
Ganska svårt	17 %	6	5 %	38 %	*
Ganska lätt	31 %	11	41 %	15 %	*
Mycket lätt	11 %	4	14 %	8 %	*
Vet inte	31 %	11	36 %	23 %	*

Frekvenstabeller



GÖTEBORGS
REGIONEN



	Procent	Antal	Pojke	Flicka	Annat/Vill ej ange
Känner du dig rädd för andra elever i skolan?					
Alltid	3 %	1	5 %	0 %	*
Ofta	0 %	0	0 %	0 %	*
Ibland	11 %	4	5 %	23 %	*
Sällan	17 %	6	9 %	31 %	*
Aldrig	63 %	22	73 %	46 %	*
Vet inte	6 %	2	9 %	0 %	*
Känner du dig rädd för någon lärare eller annan vuxen i skolan?					
Alltid	3 %	1	5 %	0 %	*
Ofta	0 %	0	0 %	0 %	*
Ibland	6 %	2	5 %	8 %	*
Sällan	11 %	4	9 %	15 %	*
Aldrig	80 %	28	82 %	77 %	*
Vet inte	0 %	0	0 %	0 %	*

Frekvenstabeller



GÖTEBORGS
REGIONEN



	Procent	Antal	Pojke	Flicka	Annat/Vill ej ange
Känner du dig orättvist behandlad av någon lärare eller annan vuxen i skolan?					
Alltid	3 %	1	5 %	0 %	*
Ofta	3 %	1	5 %	0 %	*
Ibland	3 %	1	0 %	8 %	*
Sällan	6 %	2	5 %	8 %	*
Aldrig	74 %	26	77 %	69 %	*
Vet inte	11 %	4	9 %	15 %	*
Känner du att du kan vara dig själv i skolan?					
Inte alls	3 %	1	0 %	8 %	*
Till viss del	6 %	2	5 %	8 %	*
Till stor del	26 %	9	23 %	31 %	*
Helt och hållet	57 %	20	59 %	54 %	*
Vet inte	9 %	3	14 %	0 %	*
Känner du dig trygg i skolan?					
Inte alls	3 %	1	0 %	8 %	*
Till viss del	3 %	1	5 %	0 %	*
Till stor del	29 %	10	27 %	31 %	*
Helt och hållet	49 %	17	55 %	38 %	*
Vet inte	17 %	6	14 %	23 %	*51

Frekvenstabeller



GÖTEBORGS
REGIONEN



	Procent	Antal	Pojke	Flicka	Annat/Vill ej ange
Litar du på att de vuxna i skolan gör tillräckligt om någon elev blir illa behandlad?					
Inte alls	6 %	2	5 %	8 %	*
Till viss del	11 %	4	5 %	23 %	*
Till stor del	20 %	7	18 %	23 %	*
Helt och hållet	46 %	16	55 %	31 %	*
Vet inte	17 %	6	18 %	15 %	*
Känner du att det finns någon vuxen i skolan som bryr sig om hur du mår?					
Inte alls	0 %	0	0 %	0 %	*
Till viss del	6 %	2	5 %	8 %	*
Till stor del	26 %	9	18 %	38 %	*
Helt och hållet	46 %	16	59 %	23 %	*
Vet inte	23 %	8	18 %	31 %	*
Tycker du att lärarna förklarar vad du behöver kunna för att nå kunskapskraven?					
Inte alls	3 %	1	0 %	8 %	*
Till viss del	11 %	4	9 %	15 %	*
Till stor del	31 %	11	23 %	46 %	*
Helt och hållet	46 %	16	59 %	23 %	*
Vet inte	9 %	3	9 %	8 %	*

Frekvenstabeller



	Procent	Antal	Pojke	Flicka	Annat/Vill ej ange
Tycker du att lärarna varierar lektionerna så att ni får arbeta på olika sätt?					
Inte alls	0 %	0	0 %	0 %	*
Till viss del	20 %	7	18 %	23 %	*
Till stor del	31 %	11	27 %	38 %	*
Helt och hållet	34 %	12	41 %	23 %	*
Vet inte	14 %	5	14 %	15 %	*
Hur mycket tycker du att ni elever får vara med och påverka hur ni ska arbeta på lektionerna?					
Väldigt lite/Inte alls	3 %	1	5 %	0 %	*
Ganska lite	9 %	3	14 %	0 %	*
Ganska mycket	51 %	18	45 %	62 %	*
Väldigt mycket	26 %	9	27 %	23 %	*
Vet inte	11 %	4	9 %	15 %	*
Hur mycket tycker du att de vuxna i skolan lyssnar på förslag från eleverna till exempel från klassråd eller elevråd?					
Väldigt lite/Inte alls	0 %	0	0 %	0 %	*
Ganska lite	26 %	9	27 %	23 %	*
Ganska mycket	37 %	13	41 %	31 %	*
Väldigt mycket	26 %	9	23 %	31 %	*
Vet inte	11 %	4	9 %	15 %	*

Frekvenstabeller



GÖTEBORGS
REGIONEN



	Procent	Antal	Pojke	Flicka	Annat/Vill ej ange
Hur ofta tycker du att skolarbetet är för lätt?					
Alltid	11 %	4	14 %	8 %	*
Ofta	29 %	10	36 %	15 %	*
Ibland	40 %	14	27 %	62 %	*
Sällan	9 %	3	5 %	15 %	*
Aldrig	3 %	1	5 %	0 %	*
Vet inte	9 %	3	14 %	0 %	*
Hur ofta tycker du att skolarbetet är för svårt?					
Alltid	3 %	1	0 %	8 %	*
Ofta	17 %	6	14 %	23 %	*
Ibland	49 %	17	41 %	62 %	*
Sällan	11 %	4	14 %	8 %	*
Aldrig	14 %	5	23 %	0 %	*
Vet inte	6 %	2	9 %	0 %	*

Frekvenstabeller



GÖTEBORGS
REGIONEN



	Procent	Antal	Pojke	Flicka	Annat/Vill ej ange
Tycker du att du får veta hur det går för dig i skolarbetet?					
Inte alls	0 %	0	0 %	0 %	*
Till viss del	11 %	4	9 %	15 %	*
Till stor del	37 %	13	32 %	46 %	*
Helt och hållet	43 %	15	50 %	31 %	*
Vet inte	9 %	3	9 %	8 %	*
Tycker du att du får den hjälp du behöver från skolan för att klara skolarbetet?					
Inte alls	0 %	0	0 %	0 %	*
Till viss del	17 %	6	14 %	23 %	*
Till stor del	34 %	12	27 %	46 %	*
Helt och hållet	40 %	14	50 %	23 %	*
Vet inte	9 %	3	9 %	8 %	*
Tycker du att lärarna får dig att tro på dig själv i skolarbetet?					
Inte alls	6 %	2	5 %	8 %	*
Till viss del	3 %	1	0 %	8 %	*
Till stor del	29 %	10	36 %	15 %	*
Helt och hållet	34 %	12	41 %	23 %	*
Vet inte	29 %	10	18 %	46 %	*

Frekvenstabeller



GÖTEBORGS
REGIONEN



ENKÄTFABRIKEN

	Procent	Antal	Pojke	Flicka	Annat/Vill ej ange
Tycker du att utvecklingssamtalet är till hjälp för dig i skolarbetet?					
Väldigt lite/Inte alls	6 %	2	9 %	0 %	*
Ganska lite	6 %	2	5 %	8 %	*
Ganska mycket	34 %	12	41 %	23 %	*
Väldigt mycket	34 %	12	41 %	23 %	*
Vet inte	20 %	7	5 %	46 %	*
Hur mycket pratar lärarna om att allt man hör och läser, till exempel på internet, inte behöver vara sant (källkritik)?					
Väldigt lite/Inte alls	3 %	1	5 %	0 %	*
Ganska lite	9 %	3	9 %	8 %	*
Ganska mycket	51 %	18	45 %	62 %	*
Väldigt mycket	17 %	6	23 %	8 %	*
Vet inte	20 %	7	18 %	23 %	*
Hur mycket tycker du att ni elever får öva på att diskutera frågor där man kan tycka olika?					
Väldigt lite/Inte alls	3 %	1	5 %	0 %	*
Ganska lite	3 %	1	5 %	0 %	*
Ganska mycket	40 %	14	27 %	62 %	*
Väldigt mycket	40 %	14	41 %	38 %	*
Vet inte	14 %	5	23 %	0 %	*

Frekvenstabeller



GÖTEBORGS
REGIONEN



	Procent	Antal	Pojke	Flicka	Annat/Vill ej ange
Tycker du att lärarna behandlar alla elever lika oavsett om de är flickor, pojkar eller har annan könsidentitet?					
Inte alls	11 %	4	9 %	15 %	*
Till viss del	14 %	5	18 %	8 %	*
Till stor del	20 %	7	14 %	31 %	*
Helt och hållet	43 %	15	45 %	38 %	*
Vet inte	11 %	4	14 %	8 %	*
Hur mycket pratar ni i skolan om olika yrken du kan jobba med när du blir vuxen?					
Väldigt lite/Inte alls	6 %	2	9 %	0 %	*
Ganska lite	26 %	9	27 %	23 %	*
Ganska mycket	37 %	13	32 %	46 %	*
Väldigt mycket	20 %	7	18 %	23 %	*
Vet inte	11 %	4	14 %	8 %	*

Frekvenstabeller



GÖTEBORGS
REGIONEN



	Procent	Antal	Pojke	Flicka	Annat/Vill ej ange
Hur nöjd är du med din skola?					
Inte alls	11 %	4	9 %	15 %	*
Till viss del	17 %	6	5 %	38 %	*
Till stor del	31 %	11	45 %	8 %	*
Helt och hållet	23 %	8	27 %	15 %	*
Vet inte	17 %	6	14 %	23 %	*
Jag är ...					
Flicka	37 %	13	0 %	100 %	*
Pojke	63 %	22	100 %	0 %	*
Har annan könsidentitet	0 %	0	0 %	0 %	*
Vill inte ange	0 %	0	0 %	0 %	*